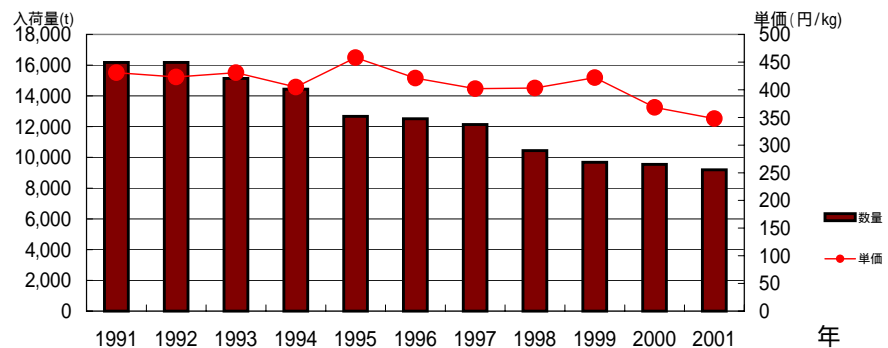


品目 **アンデスメロン**

年次	産地	項目	分析年次												年計
			1月	2月	3月	4月	5月	6月	7月	8月	9月	10月	11月	12月	
2001	総数	数量	144	130	244	828	3,098	3,093	1,068	348	32	50	45	111	9,191
		単価	437	547	667	564	380	264	258	225	260	318	361	407	348
	茨城	数量	0	0	4	234	2,615	2,871	199	4	1	0	1	0	5,929
		単価	0	0	694	514	368	262	188	167	317	404	210	429	316
	熊本	数量	143	129	238	565	444	2	0	0	0	6	35	101	1,663
		単価	438	547	667	585	444	204	0	0	330	370	405	526	
	山形	数量	0	0	0	0	0	210	842	329	31	44	7	0	1,464
		単価	0	0	0	0	0	292	275	227	258	316	323	0	267
	鹿児島	数量	0	0	0	24	19	0	0	0	0	0	0	0	43
		単価	0	0	0	563	511	0	0	0	0	0	0	0	540
	千葉	数量	0	0	0	0	4	1	9	0	0	0	0	0	15
		単価	0	0	0	548	466	198	238	0	0	0	0	0	303
	山梨	数量	0	0	0	1	1	0	10	0	0	0	1	0	13
		単価	0	0	0	491	487	0	225	0	0	0	387	0	275
前年	総数	数量	150	184	318	892	3,246	2,572	1,355	624	31	46	42	89	9,549
	単価	473	484	653	577	379	332	261	184	295	325	413	437	368	
平年	総数	数量	160	186	318	1,083	3,209	3,198	1,736	654	31	86	89	115	10,864
	単価	525	572	716	603	463	346	260	220	295	337	474	508	403	
1996	総数	数量	164	241	289	1,040	3,087	3,931	2,320	933	19	123	199	161	12,509
	単価	579	530	792	647	510	365	291	272	239	369	383	509	421	
1991	総数	数量	81	121	287	1,023	4,200	5,471	4,106	788	11	22	19	47	16,175
	単価	758	659	786	719	536	377	303	298	253	465	1,175	857	431	

東京都中央卸売市場

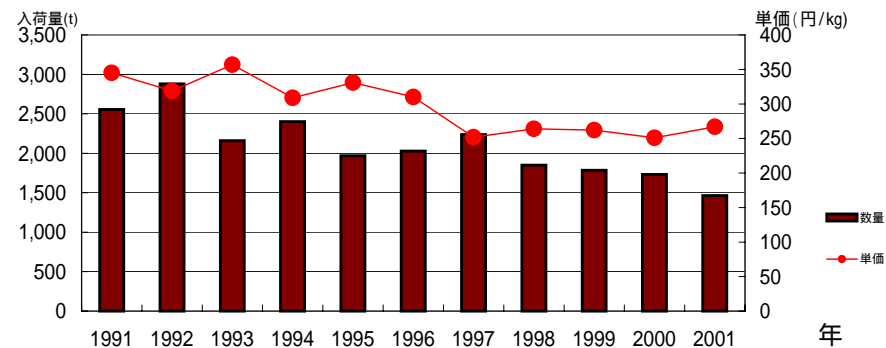
アンデスメロン 過去10年間の推移



山形

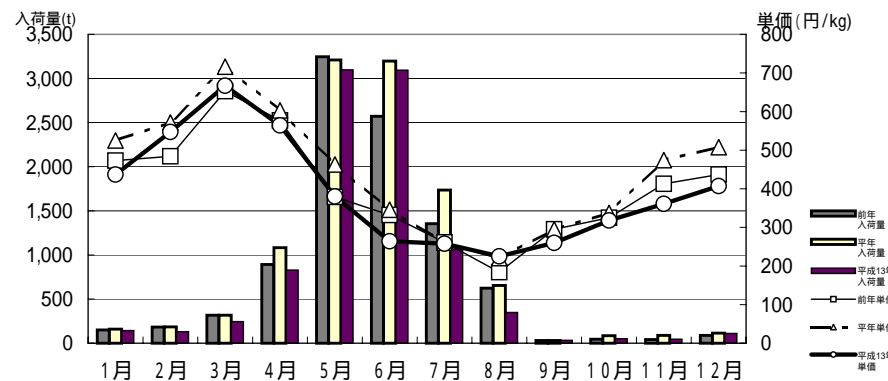
年次	項目	1月	2月	3月	4月	5月	6月	7月	8月	9月	10月	11月	12月	年計	
2001	数量 t	0	0	0	0	0	210	842	329	31	44	7	0	1,464	
	単価 円/kg	0	0	0	0	0	292	275	227	258	316	323	0	267	
	数量 シェア%						7%	79%	95%	97%	88%	16%		16%	
	単価 割合%						111%	107%	101%	99%	99%	89%		77%	
	前年比 数量						292%	81%	59%	100%	147%	140%		85%	
	前年比 単価						0%	77%	100%	125%	87%	100%		106%	
	平年比 数量						0%	225%	76%	54%	111%	61%		103%	
	平年比 単価						0%	72%	98%	104%	84%	95%		74%	
	1996比 数量						2100%	87%	36%	221%	43%	47%		72%	
	1996比 単価						58%	82%	83%	92%	86%	84%		0%	
	1991比 数量						244%	45%	57%	344%	210%	175%		57%	
	1991比 単価						61%	78%	76%	101%	66%	32%		77%	
	2000	数量 t	0	0	0	0	0	72	1,034	558	31	30	5	0	1,732
	単価 円/kg	0	0	0	0	0	525	378	275	182	295	316	362	0	251
平年	数量 t	0	0	0	0	0	93	1,115	610	28	72	7	0	1,926	
単価 円/kg	0	0	0	110	201	404	282	219	309	332	439	77	0	268	
1996	数量 t	0	0	0	0	0	10	973	913	14	102	15	0	2,027	
単価 円/kg	0	0	0	0	0	507	335	273	279	366	384	384	0	310	
1991	数量 t	0	0	0	0	0	86	1,856	578	9	21	4	0	2,555	
単価 円/kg	0	0	0	0	0	478	351	297	255	480	998	0	0	345	

山形 **アンデスメロン 過去10年間の推移**



東京都中央卸売市場

アンデスメロン 月別入荷量と単価の推移



山形 **アンデスメロン 月別入荷量と単価の推移**

