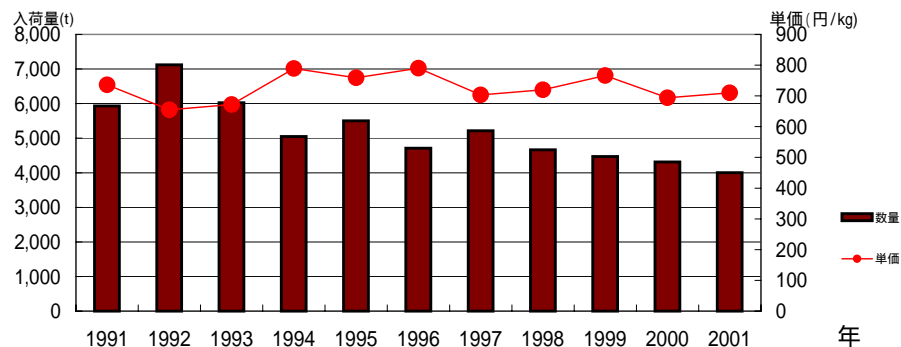


品目 **デラウェア**

| 年次 | 産地 | 項目 | 分析年次 | | | | | | | | | | | | 年計 |
|------|-----|-----|--------|-----|-------|-------|-------|-------|-------|-------|-----|-----|-----|-------|-------|
| | | | 1月 | 2月 | 3月 | 4月 | 5月 | 6月 | 7月 | 8月 | 9月 | 10月 | 11月 | 12月 | |
| 2001 | 総数 | 数量 | 0 | 0 | 0 | 11 | 198 | 683 | 1,299 | 1,462 | 321 | 29 | 0 | 0 | 4,003 |
| | | 単価 | 0 | 0 | 0 | 2,864 | 1,519 | 977 | 760 | 459 | 525 | 535 | 0 | 0 | 710 |
| | 山形 | 数量 | 0 | 0 | 0 | 0 | 0 | 6 | 489 | 982 | 316 | 29 | 0 | 0 | 1,821 |
| | | 単価 | 0 | 0 | 0 | 0 | 0 | 977 | 776 | 476 | 523 | 535 | 0 | 0 | 567 |
| | 山梨 | 数量 | 0 | 0 | 0 | 10 | 93 | 205 | 595 | 478 | 5 | 0 | 0 | 0 | 1,386 |
| | | 単価 | 0 | 0 | 0 | 2,869 | 1,707 | 1,212 | 774 | 425 | 621 | 0 | 0 | 0 | 795 |
| | 大阪 | 数量 | 0 | 0 | 0 | 1 | 92 | 370 | 171 | 0 | 0 | 0 | 0 | 0 | 633 |
| | | 単価 | 0 | 0 | 0 | 2,484 | 1,317 | 857 | 636 | 770 | 0 | 0 | 0 | 0 | 866 |
| | 島根 | 数量 | 0 | 0 | 0 | 0 | 9 | 91 | 40 | 0 | 0 | 0 | 0 | 0 | 139 |
| | | 単価 | 0 | 0 | 0 | 3,417 | 1,652 | 954 | 889 | 0 | 0 | 0 | 0 | 0 | 984 |
| | 和歌山 | 数量 | 0 | 0 | 0 | 0 | 0 | 9 | 1 | 0 | 0 | 0 | 0 | 0 | 10 |
| | | 単価 | 0 | 0 | 0 | 0 | 0 | 759 | 751 | 0 | 0 | 0 | 0 | 0 | 758 |
| 福岡 | 数量 | 0 | 0 | 0 | 0 | 4 | 1 | 0 | 0 | 0 | 0 | 0 | 0 | 5 | |
| | 単価 | 0 | 0 | 0 | 2,848 | 1,528 | 1,340 | 0 | 0 | 0 | 0 | 0 | 0 | 1,579 | |
| 前年 | 総数 | 数量 | 0 | 0 | 0 | 13 | 204 | 601 | 1,165 | 1,775 | 505 | 49 | 0 | 4,312 | |
| | 単価 | 643 | 0 | 0 | 2,829 | 1,521 | 1,111 | 757 | 464 | 488 | 525 | 525 | 0 | 694 | |
| 平年 | 総数 | 数量 | 0 | 0 | 0 | 18 | 214 | 665 | 1,317 | 1,794 | 614 | 53 | 0 | 4,674 | |
| | 単価 | 129 | 0 | 890 | 2,874 | 1,693 | 1,137 | 774 | 514 | 528 | 563 | 404 | 0 | 735 | |
| 1996 | 総数 | 数量 | 0 | 0 | 0 | 22 | 185 | 580 | 1,090 | 2,130 | 660 | 45 | 0 | 4,712 | |
| | 単価 | 0 | 0 | 0 | 4,451 | 2,696 | 1,792 | 1,243 | 944 | 558 | 559 | 571 | 530 | 0 | 790 |
| 1991 | 総数 | 数量 | 0 | 0 | 0 | 3 | 121 | 629 | 1,612 | 2,284 | 973 | 307 | 4 | 5,933 | |
| | 単価 | 0 | 16,063 | 0 | 5,148 | 2,410 | 1,268 | 842 | 569 | 490 | 411 | 473 | 0 | 736 | |

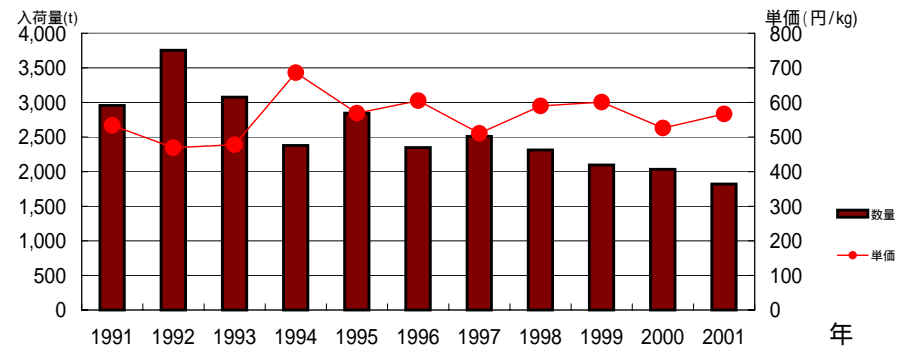
東京都中央卸売市場 **デラウェア 過去10年間の推移**



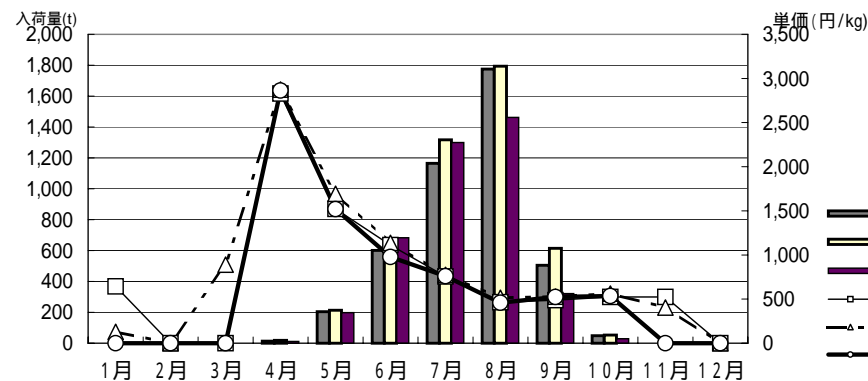
山形

| 年次 | 項目 | 1月 | 2月 | 3月 | 4月 | 5月 | 6月 | 7月 | 8月 | 9月 | 10月 | 11月 | 12月 | 年計 |
|---------|---------|------|----|----|----|------|-------|------|-------|------|------|-----|-----|-------|
| | | 数量 t | 0 | 0 | 0 | 0 | 0 | 6 | 489 | 982 | 316 | 29 | 0 | |
| 単価 円/kg | 0 | 0 | 0 | 0 | 0 | 977 | 776 | 476 | 523 | 535 | 0 | 0 | 567 | |
| 数量 シェア% | | | | | | 1% | 38% | 67% | 98% | 100% | | | 45% | |
| 単価 割合% | | | | | | 100% | 102% | 104% | 100% | 100% | | | 80% | |
| 前年比 | 数量 | | | | | | 146% | 85% | 63% | 60% | | | | 90% |
| | 単価 | 0% | | | | | 86% | 99% | 102% | 107% | 102% | 0% | | 108% |
| 平年比 | 数量 | | | | | | 500% | 123% | 81% | 53% | 56% | 0% | | 81% |
| | 単価 | 0% | | | | | 74% | 100% | 90% | 99% | 95% | 0% | | 100% |
| 1996比 | 数量 | | | | | | 170% | 72% | 49% | 66% | | | | 78% |
| | 単価 | | | | | | 57% | 87% | 84% | 94% | 94% | | | 94% |
| 1991比 | 数量 | | | | | | 196% | 67% | 33% | 10% | 0% | | | 62% |
| | 単価 | | | | | | 71% | 104% | 86% | 107% | 130% | 0% | | 106% |
| 2000 | 数量 t | 0 | 0 | 0 | 0 | 0 | 0 | 335 | 1,151 | 499 | 48 | 0 | 0 | 2,034 |
| | 単価 円/kg | 643 | 0 | 0 | 0 | 0 | 1,138 | 780 | 468 | 488 | 524 | 525 | 0 | 526 |
| 平年 | 数量 t | 0 | 0 | 0 | 0 | 0 | 1 | 397 | 1,208 | 602 | 52 | 0 | 0 | 2,260 |
| | 単価 円/kg | 129 | 0 | 0 | 0 | 0 | 1,328 | 779 | 527 | 527 | 563 | 298 | 0 | 567 |
| 1996 | 数量 t | 0 | 0 | 0 | 0 | 0 | 0 | 287 | 1,371 | 646 | 44 | 0 | 0 | 2,348 |
| | 単価 円/kg | 0 | 0 | 0 | 0 | 0 | 1,700 | 895 | 566 | 559 | 571 | 0 | 0 | 605 |
| 1991 | 数量 t | 0 | 0 | 0 | 0 | 0 | 0 | 250 | 1,458 | 944 | 303 | 1 | 0 | 2,956 |
| | 単価 円/kg | 0 | 0 | 0 | 0 | 0 | 1,373 | 746 | 555 | 487 | 410 | 412 | 0 | 534 |

山形 **デラウェア 過去10年間の推移**



東京都中央卸売市場 **デラウェア 月別入荷量と単価の推移**



山形 **デラウェア 月別入荷量と単価の推移**

