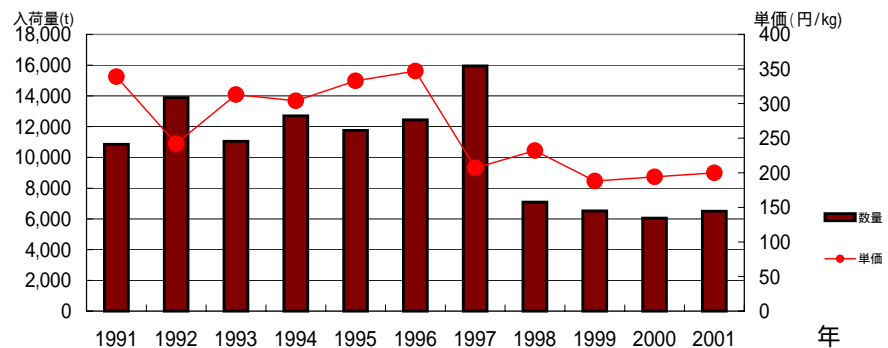


品目 **平核無**

年次	産地	項目	分析年次												年計
			1月	2月	3月	4月	5月	6月	7月	8月	9月	10月	11月	12月	
2001	総数	数量	3	0	0	0	0	0	0	0	1	3,180	3,266	49	6,499
		単価	168	0	168	922	0	0	0	0	202	215	184	244	200
	和歌山	数量	3	0	0	0	0	0	0	0	1	2,302	512	0	2,818
		単価	172	0	168	0	0	0	0	0	183	219	187	180	213
	新潟	数量	0	0	0	0	0	0	0	0	0	371	1,844	3	2,219
		単価	140	0	0	0	0	0	0	0	0	209	204	191	205
	奈良	数量	0	0	0	0	0	0	0	0	0	390	418	0	808
		単価	0	0	0	0	0	0	0	0	0	211	153	0	181
	山形	数量	0	0	0	0	0	0	0	0	0	88	472	37	597
		単価	0	0	0	0	0	0	0	0	0	160	134	248	145
	福島	数量	0	0	0	0	0	0	0	0	0	8	11	6	25
		単価	0	0	0	0	0	0	0	0	0	157	135	155	147
	山梨	数量	0	0	0	0	0	0	0	0	1	15	0	1	17
		単価	0	0	0	0	0	0	0	0	231	200	218	675	230
前年	数量	0	0	1	3	0	0	0	0	1	1,996	3,935	109	6,045	
	単価	380	0	773	738	0	0	0	0	300	196	190	254	194	
平年	数量	0	0	1	3	0	0	4	12	262	5,347	3,722	255	9,607	
	単価	728	558	940	833	168	1,049	683	496	431	245	214	250	234	
1996	数量	1	0	0	2	0	0	9	27	546	8,944	2,801	105	12,436	
	単価	309	0	1,115	783	0	2,313	1,724	1,260	574	327	349	417	347	
1991	数量	1	0	0	1	0	0	2	10	392	6,192	4,058	195	10,851	
	単価	667	1,383	0	1,081	364	0	1,536	1,085	546	357	286	380	339	

東京都中央卸売市場

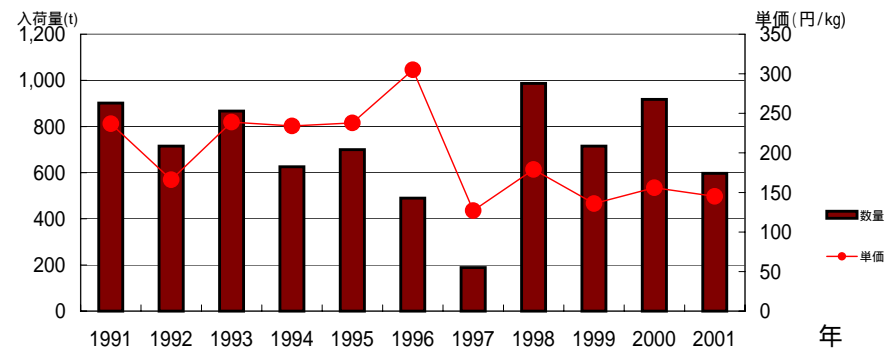
**平核無** 過去10年間の推移



山形

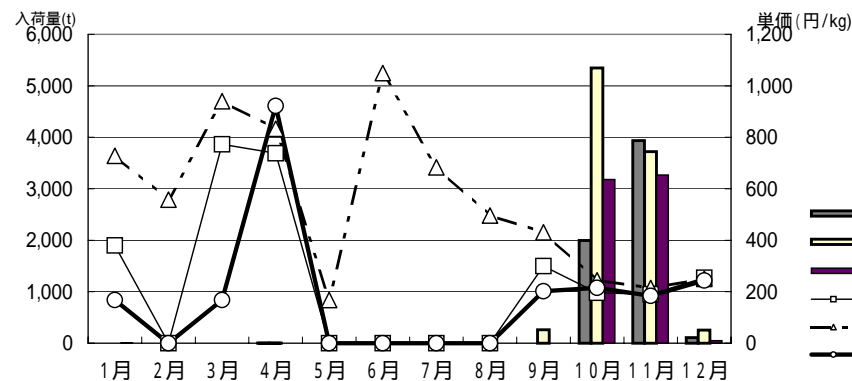
年次	項目	1月	2月	3月	4月	5月	6月	7月	8月	9月	10月	11月	12月	年計	
2001	数量 t	0	0	0	0	0	0	0	0	0	88	472	37	597	
	単価 円/kg	0	0	0	0	0	0	0	0	0	160	134	248	145	
	数量 シェア%										3%	14%	76%	9%	
	単価 割合%										74%	73%	102%	73%	
	前年比	数量										102%	61%	63%	65%
		単価										113%	90%	98%	93%
	平年比	数量										146%	88%	58%	90%
		単価									0%	81%	76%	95%	80%
	1996比	数量										138%	113%	529%	122%
		単価										59%	44%	51%	48%
	1991比	数量										37%	73%	218%	66%
		単価										54%	62%	101%	61%
	2000	数量 t	0	0	0	0	0	0	0	0	0	86	773	59	918
		単価 円/kg	0	0	0	0	0	0	0	0	0	141	149	257	156
平年	数量 t	0	0	0	0	0	0	0	0	0	60	536	64	660	
	単価 円/kg	154	0	0	0	0	0	0	0	121	198	177	262	181	
1996	数量 t	1	0	0	0	0	0	0	0	0	64	419	7	490	
	単価 円/kg	223	0	0	0	0	0	0	0	0	269	307	491	305	
1991	数量 t	0	0	0	0	0	0	0	0	0	236	648	17	902	
	単価 円/kg	0	0	0	0	0	0	0	0	0	297	215	245	237	

山形 **平核無** 過去10年間の推移



東京都中央卸売市場

**平核無** 月別入荷量と単価の推移



山形 **平核無** 月別入荷量と単価の推移

