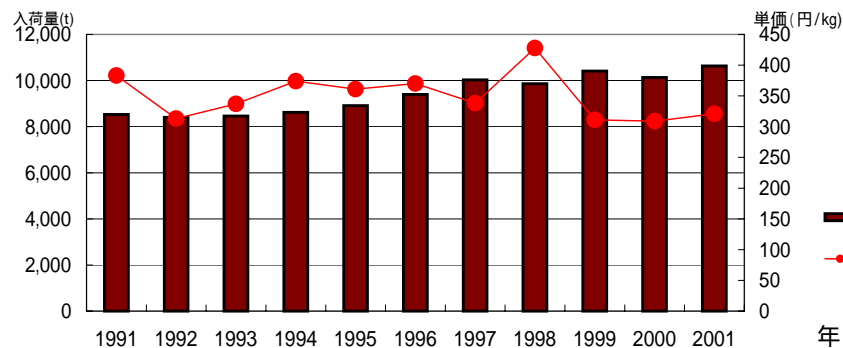


品目 こまつな

年次	産地	項目	分析年次												年計
			1月	2月	3月	4月	5月	6月	7月	8月	9月	10月	11月	12月	
2001	総数	数量	847	903	1,142	834	977	785	810	688	724	1,076	827	1,020	10,633
		単価	480	381	236	332	242	331	255	373	458	264	258	321	321
	埼玉	数量	437	453	562	419	451	359	366	328	353	506	369	497	5,100
		単価	490	394	247	342	253	346	261	389	471	271	272	325	334
	東京	数量	274	309	395	295	331	231	199	159	190	295	227	311	3,218
		単価	473	356	224	326	232	336	271	374	454	245	257	332	315
	千葉	数量	87	87	107	58	86	64	68	76	74	109	104	103	1,022
		単価	467	394	237	332	258	322	266	319	445	267	256	303	317
	群馬	数量	22	19	33	27	62	84	117	74	61	97	63	56	717
		単価	464	418	231	278	212	286	221	368	436	285	231	279	291
	茨城	数量	12	18	29	25	29	29	40	33	27	44	45	23	353
		単価	471	386	199	302	212	278	206	340	443	263	203	270	278
山形	数量	0	0	2	1	0	0	1	0	1	5	3	1	14	
	単価	378	161	155	334	190	195	87	234	459	137	112	174	166	
前年	総数	数量	965	847	922	903	888	684	798	684	749	928	719	1,049	10,134
	単価	212	289	281	226	236	387	301	350	455	301	346	374	309	
平年	総数	数量	816	822	928	864	878	717	743	676	753	876	808	1,085	9,966
	単価	409	384	301	341	297	368	345	376	432	383	296	365	351	
1996	総数	数量	709	738	911	838	984	599	677	635	752	788	670	1,094	9,394
	単価	473	480	308	396	226	403	389	387	367	389	346	352	370	
1991	総数	数量	615	653	792	758	869	602	692	695	513	459	671	1,212	8,530
	単価	509	391	296	343	221	351	402	324	569	734	456	299	383	

東京都中央卸売市場

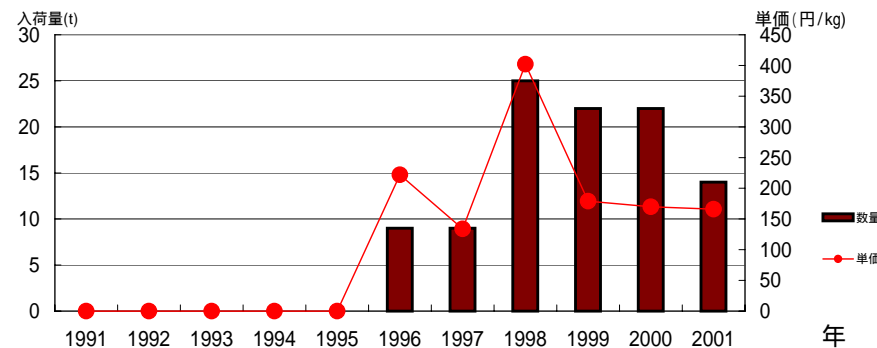
こまつな 過去10年間の推移



山形

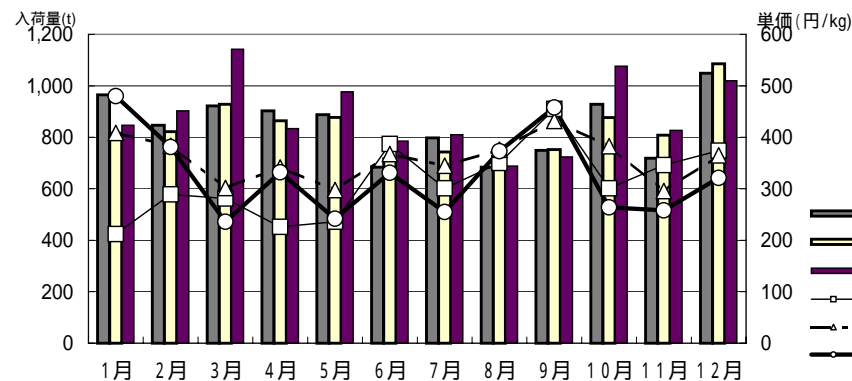
年次	項目	1月	2月	3月	4月	5月	6月	7月	8月	9月	10月	11月	12月	年計	
		数量 t	0	0	2	1	0	0	1	0	1	5	3		1
2001	単価 円/kg	378	161	155	334	190	195	87	234	459	137	112	174	166	
	数量 シェア%			0%	0%			0%		0%	0%	0%	0%	0%	
	単価 割合%	79%	42%	66%	101%	79%	59%	34%	63%	100%	52%	43%	54%	52%	
	前年比	数量	0%	0%	40%	100%						167%	150%	100%	64%
		単価	382%	96%	82%	206%	143%	113%	66%			169%	84%	53%	61%
	平年比	数量	0%	0%	56%	167%			0%	0%	167%	208%	150%	71%	80%
		単価	138%	59%	88%	109%	101%	111%	57%	238%	172%	55%	62%	76%	75%
	1996比	数量	0%	0%	100%				0%			167%			156%
		単価	183%	50%	77%	81%	115%	143%	65%	249%	151%	51%	71%	130%	75%
	1991比	数量													
		単価													
	2000	数量 t	3	5	5	1	0	0	0	0	0	3	2	1	22
単価 円/kg		99	168	189	162	133	173	132	0	272	164	211	283	170	
平年	数量 t	2	2	4	1	0	1	1	0	0	2	2	1	17	
	単価 円/kg	273	272	177	306	188	176	153	98	266	249	181	228	221	
1996	数量 t	0	1	2	0	0	1	0	0	0	3	0	0	9	
	単価 円/kg	206	322	201	412	165	136	133	94	304	270	158	134	222	
1991	数量 t	0	0	0	0	0	0	0	0	0	0	0	0	0	
	単価 円/kg	0	0	0	0	0	0	0	0	0	0	0	0	0	

山形 こまつな 過去10年間の推移



東京都中央卸売市場

こまつな 月別入荷量と単価の推移



山形 こまつな 月別入荷量と単価の推移

