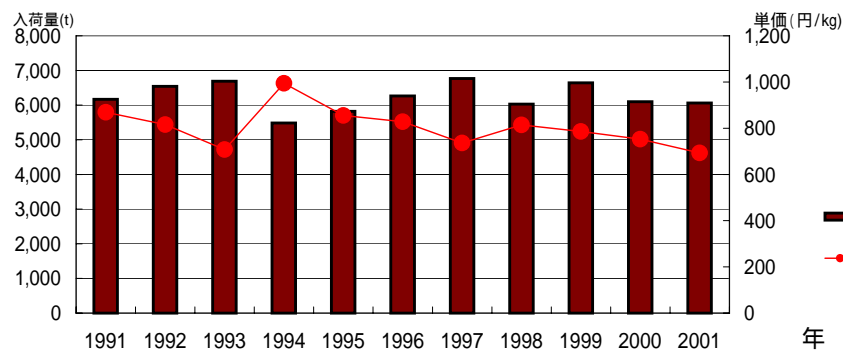


品目 巨峰

年次	産地	項目	分析年次												年計
			1月	2月	3月	4月	5月	6月	7月	8月	9月	10月	11月	12月	
2001	総数	数量	2	2	1	6	43	161	435	1,614	2,357	1,259	167	17	6,063
		単価	831	875	518	3,565	2,249	1,440	1,262	703	548	578	790	1,032	693
	長野	数量	0	0	0	6	29	62	214	293	1,393	1,109	148	8	3,262
		単価	0	0	0	3,568	2,408	1,614	1,383	969	561	574	787	1,310	710
	山梨	数量	0	0	0	0	6	36	121	1,208	776	115	1	0	2,262
		単価	0	0	0	3,693	2,085	1,395	1,153	646	538	616	549	1,662	650
	栃木	数量	0	0	0	0	5	47	67	23	53	2	0	0	197
		単価	0	0	0	0	1,803	1,296	1,165	575	475	459	0	0	952
	新潟	数量	0	0	0	0	0	0	0	30	34	0	0	0	64
		単価	0	0	0	0	0	0	1,031	632	477	0	0	0	551
茨城	数量	0	0	0	0	0	0	4	33	23	4	0	0	64	
	単価	0	0	0	0	0	0	1,213	701	485	397	0	0	641	
山形	数量	0	0	0	0	0	0	2	25	16	10	1	53		
	単価	0	0	0	0	0	0	875	479	534	627	721	507	594	
前年	総数	数量	2	4	4	10	66	183	382	1,507	2,464	1,296	163	15	6,096
	単価	790	654	501	3,170	1,886	1,484	1,326	759	605	653	908	1,365	753	
平年	総数	数量	1	1	1	10	58	176	436	1,515	2,486	1,500	163	14	6,360
	単価	1,007	2,265	1,258	3,467	2,251	1,585	1,348	811	639	671	911	1,261	783	
1996	総数	数量	1	0	0	10	52	165	401	1,340	2,541	1,578	164	11	6,262
	単価	1,151	3,917	4,257	3,463	2,410	1,700	1,500	918	648	697	927	1,390	828	
1991	総数	数量	10	7	1	32	135	360	1,514	2,408	1,498	185	17	6,169	
	単価	1,385	1,253	5,001	7,026	3,154	1,908	1,848	877	692	733	1,049	1,137	869	

東京都中央卸売市場

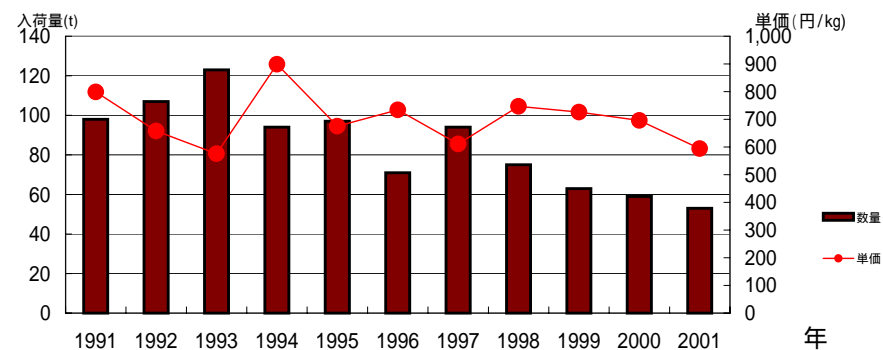
巨峰 過去10年間の推移



山形

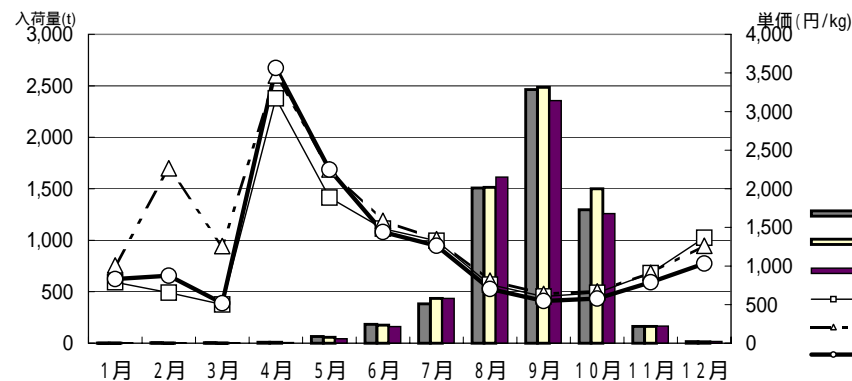
年次	項目	1月	2月	3月	4月	5月	6月	7月	8月	9月	10月	11月	12月	年計	
		2001	数量 t	0	0	0	0	0	0	0	2	25	16		10
	単価 円/kg	0	0	0	0	0	0	0	875	479	534	627	721	507	594
	数量 シェア%								0%	1%	1%	6%	6%	1%	
	単価 割合%								69%	68%	97%	108%	91%	49%	86%
	前年比								100%	167%	167%	70%	56%	100%	90%
	単価								82%	79%	94%	95%	78%	85%	
	数量								167%	98%	54%	74%	38%	73%	
	単価								162%	64%	79%	93%	88%	74%	85%
	1996比								200%	119%	50%	67%	50%	75%	
	数量								82%	56%	77%	94%	79%	58%	81%
	単価								200%	132%	33%	38%	25%	54%	
	1991比								87%	68%	86%	75%	67%	74%	
2000	数量 t	0	0	0	0	0	0	0	0	2	15	23	18	1	59
	単価 円/kg	0	0	0	0	0	0	0	866	585	679	668	757	641	696
平年	数量 t	0	0	0	0	0	0	0	0	1	25	30	14	3	72
	単価 円/kg	0	0	0	0	0	0	0	541	751	680	673	822	682	703
1996	数量 t	0	0	0	0	0	0	0	0	1	21	32	15	2	71
	単価 円/kg	0	0	0	0	0	0	0	1,070	852	691	664	907	879	734
1991	数量 t	0	0	0	0	0	0	0	0	1	19	48	26	4	98
	単価 円/kg	0	0	0	0	0	0	0	550	785	725	960	760	799	

山形 巨峰 過去10年間の推移



東京都中央卸売市場

巨峰 月別入荷量と単価の推移



山形 巨峰 月別入荷量と単価の推移

