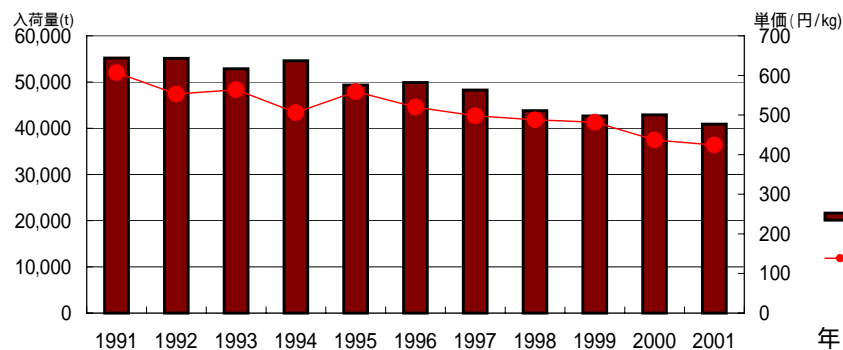


品目 **メロン類**

| 年次 | 産地 | 項目 | 分析年次 | | | | | | | | | | | | 年計 |
|------|----|-------|-------|-------|-------|-------|--------|--------|--------|-------|-------|-------|-------|-------|--------|
| | | | 1月 | 2月 | 3月 | 4月 | 5月 | 6月 | 7月 | 8月 | 9月 | 10月 | 11月 | 12月 | |
| 2001 | 総数 | 数量 | 957 | 795 | 1,258 | 2,763 | 8,143 | 10,390 | 6,561 | 3,409 | 1,842 | 1,482 | 1,437 | 1,859 | 40,896 |
| | | 単価 | 726 | 909 | 911 | 588 | 398 | 297 | 349 | 328 | 406 | 459 | 483 | 698 | 424 |
| | 茨城 | 数量 | 1 | 1 | 6 | 347 | 5,013 | 7,654 | 1,144 | 278 | 449 | 451 | 213 | 28 | 15,585 |
| | | 単価 | 594 | 884 | 681 | 523 | 356 | 258 | 220 | 343 | 400 | 388 | 347 | 458 | 304 |
| | 熊本 | 数量 | 321 | 159 | 322 | 1,307 | 1,895 | 425 | 86 | 49 | 61 | 137 | 554 | 940 | 6,255 |
| | | 単価 | 577 | 590 | 668 | 570 | 422 | 332 | 429 | 333 | 295 | 352 | 365 | 521 | 478 |
| | 静岡 | 数量 | 228 | 251 | 355 | 317 | 349 | 364 | 567 | 467 | 222 | 263 | 294 | 309 | 3,986 |
| | | 単価 | 1,140 | 1,344 | 1,308 | 979 | 831 | 819 | 885 | 591 | 943 | 964 | 903 | 1,495 | 986 |
| | 千葉 | 数量 | 41 | 47 | 61 | 54 | 106 | 1,051 | 1,754 | 195 | 56 | 59 | 55 | 53 | 3,531 |
| | | 単価 | 826 | 1,122 | 1,061 | 771 | 511 | 353 | 299 | 322 | 515 | 577 | 584 | 874 | 381 |
| | 山形 | 数量 | 0 | 0 | 0 | 0 | 0 | 243 | 1,377 | 653 | 176 | 166 | 23 | 0 | 2,638 |
| | | 単価 | 0 | 0 | 408 | 0 | 0 | 292 | 283 | 236 | 362 | 353 | 337 | 190 | 282 |
| 北海道 | 数量 | 0 | 0 | 0 | 0 | 0 | 63 | 536 | 880 | 503 | 260 | 14 | 0 | 2,256 | |
| | 単価 | 0 | 0 | 0 | 0 | 0 | 662 | 435 | 315 | 312 | 305 | 373 | 0 | 352 | |
| 前年 | 総数 | 数量 | 1,061 | 913 | 1,452 | 2,917 | 8,555 | 9,249 | 7,255 | 4,897 | 2,066 | 1,431 | 1,370 | 1,748 | 42,914 |
| | 単価 | 713 | 825 | 880 | 603 | 382 | 351 | 347 | 276 | 401 | 524 | 628 | 807 | 437 | |
| 平年 | 総数 | 数量 | 1,074 | 989 | 1,465 | 3,292 | 8,018 | 10,280 | 8,456 | 4,365 | 2,494 | 1,678 | 1,460 | 1,929 | 45,501 |
| | 単価 | 880 | 950 | 966 | 678 | 478 | 364 | 354 | 347 | 405 | 562 | 712 | 855 | 485 | |
| 1996 | 総数 | 数量 | 1,177 | 1,076 | 1,411 | 3,257 | 7,955 | 11,791 | 9,650 | 4,805 | 2,860 | 1,863 | 1,843 | 2,191 | 49,878 |
| | 単価 | 913 | 1,032 | 1,123 | 774 | 530 | 379 | 399 | 378 | 395 | 608 | 611 | 884 | 520 | |
| 1991 | 総数 | 数量 | 1,155 | 1,060 | 1,677 | 3,943 | 10,445 | 13,679 | 11,337 | 5,502 | 2,543 | 1,571 | 848 | 1,425 | 55,185 |
| | 単価 | 1,261 | 1,246 | 1,135 | 895 | 607 | 393 | 404 | 418 | 526 | 1,009 | 2,097 | 1,420 | 607 | |

東京都中央卸売市場

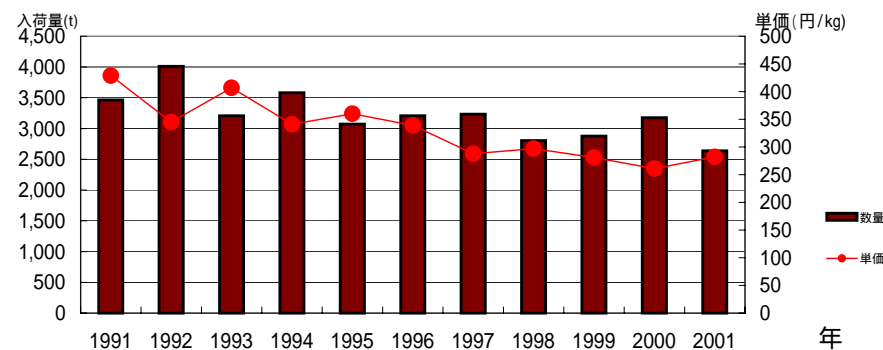
メロン類 過去10年間の推移



山形

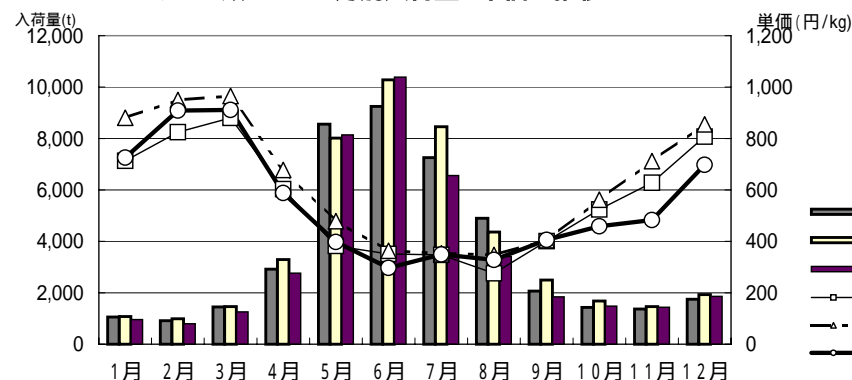
| 年次 | 項目 | 1月 | 2月 | 3月 | 4月 | 5月 | 6月 | 7月 | 8月 | 9月 | 10月 | 11月 | 12月 | 年計 |
|---------|----------|----|----|-----|-----|-----|-------|-------|-------|-----|-------|------|------|-------|
| 2001 | 数量 t | 0 | 0 | 0 | 0 | 0 | 243 | 1,377 | 653 | 176 | 166 | 23 | 0 | 2,638 |
| | 単価 円/kg | 0 | 0 | 408 | 0 | 0 | 292 | 283 | 236 | 362 | 353 | 337 | 190 | 282 |
| | 数量 シェア% | | | | | | 2% | 21% | 19% | 10% | 11% | 2% | | 6% |
| | 単価 割合% | | | 45% | | | 98% | 81% | 72% | 89% | 77% | 70% | 27% | 67% |
| | 前年比 数量 | | | | | | 296% | 84% | 61% | 92% | 99% | 105% | | 83% |
| | 前年比 単価 | | | | | | 78% | 103% | 124% | 97% | 95% | 79% | | 108% |
| | 前年比 数量 | | | | 0% | 0% | 234% | 87% | 74% | 79% | 68% | 89% | 0% | 86% |
| | 前年比 単価 | | | | 0% | 0% | 74% | 98% | 99% | 89% | 89% | 70% | 100% | 96% |
| | 1996比 数量 | | | | | | 1869% | 103% | 54% | 75% | 47% | 42% | 0% | 82% |
| | 1996比 単価 | | | | | | 62% | 82% | 82% | 86% | 84% | 84% | 59% | 83% |
| | 1991比 数量 | | | | | | 209% | 67% | 90% | 83% | 48% | 88% | 0% | 76% |
| | 1991比 単価 | | | | | | 64% | 79% | 75% | 61% | 41% | 17% | 33% | 66% |
| 2000 | 数量 t | 0 | 0 | 0 | 0 | 0 | 82 | 1,648 | 1,066 | 191 | 167 | 22 | 0 | 3,176 |
| 単価 円/kg | 0 | 0 | 0 | 0 | 0 | 374 | 274 | 190 | 372 | 373 | 426 | 0 | 261 | |
| 平年 | 数量 t | 0 | 0 | 0 | 0 | 0 | 104 | 1,575 | 886 | 224 | 245 | 26 | 0 | 3,060 |
| 単価 円/kg | 0 | 0 | 0 | 110 | 137 | 394 | 289 | 238 | 408 | 396 | 481 | 191 | 293 | |
| 1996 | 数量 t | 0 | 0 | 0 | 0 | 0 | 13 | 1,337 | 1,216 | 236 | 351 | 55 | 1 | 3,208 |
| 単価 円/kg | 0 | 0 | 0 | 0 | 0 | 470 | 347 | 288 | 421 | 419 | 402 | 324 | 339 | |
| 1991 | 数量 t | 0 | 0 | 0 | 0 | 0 | 116 | 2,044 | 726 | 211 | 343 | 26 | 1 | 3,466 |
| 単価 円/kg | 0 | 0 | 0 | 0 | 0 | 457 | 360 | 313 | 590 | 859 | 1,949 | 582 | 429 | |

山形 **メロン類 過去10年間の推移**



東京都中央卸売市場

メロン類 月別入荷量と単価の推移



山形 **メロン類 月別入荷量と単価の推移**

