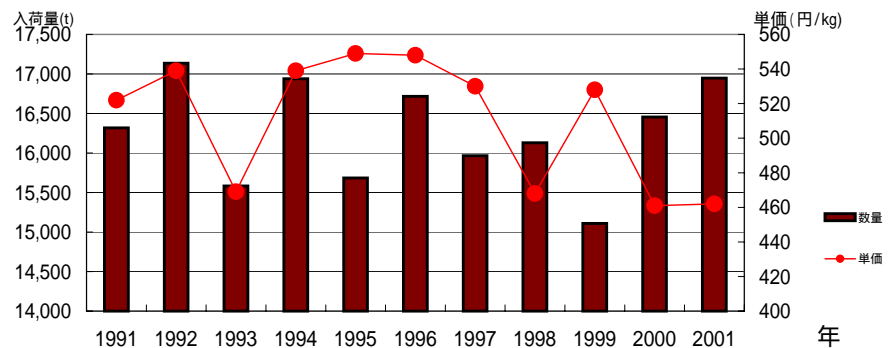


品目 もも

年次	産地	項目	分析年次												年計
			1月	2月	3月	4月	5月	6月	7月	8月	9月	10月	11月	12月	
2001	総数	数量	0	0	0	0	109	1,013	6,224	8,106	1,483	13	0	0	16,948
		単価	0	8,169	3,457	4,179	1,719	705	593	327	384	461	702	647	462
	山梨	数量	0	0	0	0	82	582	5,457	4,043	131	1	0	0	10,296
		単価	0	0	0	3,622	1,831	787	596	352	401	643	1,260	647	518
	福島	数量	0	0	0	0	0	0	371	2,859	650	1	0	0	3,882
		単価	0	8,314	3,955	7,211	2,938	1,140	526	313	404	514	483	0	350
	長野	数量	0	0	0	0	7	4	33	576	256	6	0	0	882
		単価	0	0	0	3,026	2,010	1,323	505	276	371	421	0	0	333
	山形	数量	0	0	0	0	0	0	9	397	325	3	0	0	734
		単価	0	0	0	0	0	378	304	253	317	428	0	0	282
	和歌山	数量	0	0	0	0	0	264	177	7	0	0	0	0	448
		単価	0	0	0	0	0	515	719	615	0	0	0	0	597
新潟	数量	0	0	0	0	0	0	49	162	81	1	0	0	293	
	単価	0	0	0	0	0	484	268	498	525	0	0	0	368	
前年	総数	数量	0	0	0	0	113	558	6,536	7,423	1,812	13	0	16,456	
	単価	0	5,837	7,431	5,018	1,752	961	513	380	365	533	535	614	461	
平年	総数	数量	0	0	0	0	115	1,063	6,610	6,665	1,606	13	0	16,075	
	単価	0	6,295	8,264	4,253	1,909	838	555	431	416	555	442	693	507	
1996	総数	数量	0	0	0	1	117	450	5,856	7,724	2,549	20	0	16,716	
	単価	0	0	12,421	4,119	1,947	1,136	623	479	412	513	1,536	1,219	548	
1991	総数	数量	0	0	0	1	78	1,039	7,524	6,760	914	2	0	16,317	
	単価	0	0	4,241	1,214	2,120	679	543	464	471	606	0	1,709	522	

東京都中央卸売市場

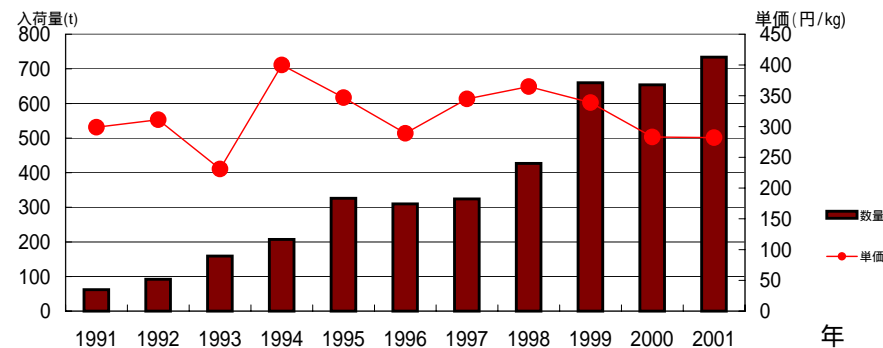
もも 過去10年間の推移



山形

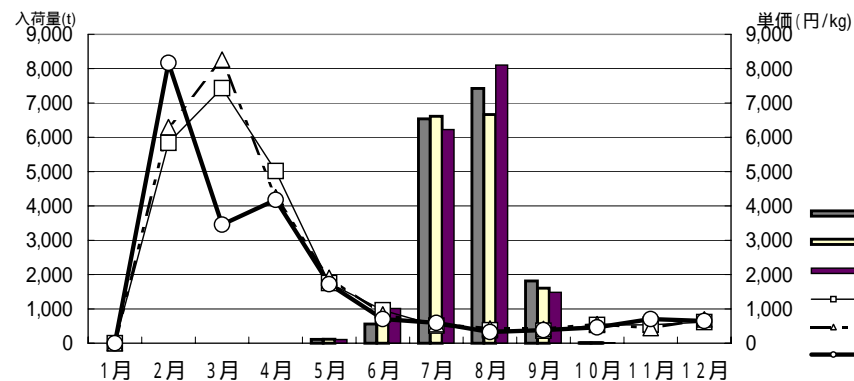
年次	項目	1月	2月	3月	4月	5月	6月	7月	8月	9月	10月	11月	12月	年計
		数量 t	0	0	0	0	0	0	9	397	325	3	0	
単価 円/kg	0	0	0	0	0	0	378	304	253	317	428	0	0	282
数量 シェア%								0%	5%	22%	23%			4%
単価 割合%								54%	51%	77%	83%			61%
前年比	数量							225%	143%	88%	100%			112%
	単価							119%	92%	110%	88%			100%
平年比	数量							0%	100%	158%	154%			155%
	単価				0%	0%		104%	136%	77%	97%			87%
1996比	数量							284%	193%	150%				237%
	単価				0%	0%		28%	142%	95%	105%			98%
1991比	数量							450%	749%	4643%				1184%
	単価							92%	91%	69%				94%
2000	数量 t	0	0	0	0	0	0	4	278	369	3	0	0	654
	単価 円/kg	0	0	0	0	0	0	256	274	289	485	0	0	283
平年	数量 t	0	0	0	0	0	0	9	251	212	3	0	0	475
	単価 円/kg	0	0	2,484	992	0	363	223	329	327	491	0	0	324
1996	数量 t	0	0	0	0	0	0	0	140	168	2	0	0	310
	単価 円/kg	0	0	12,421	4,959	0	1,339	214	266	303	297	0	0	289
1991	数量 t	0	0	0	0	0	0	2	53	7	0	0	0	62
	単価 円/kg	0	0	0	0	0	0	329	277	459	0	0	0	299

山形 もも 過去10年間の推移



東京都中央卸売市場

もも 月別入荷量と単価の推移



山形 もも 月別入荷量と単価の推移

