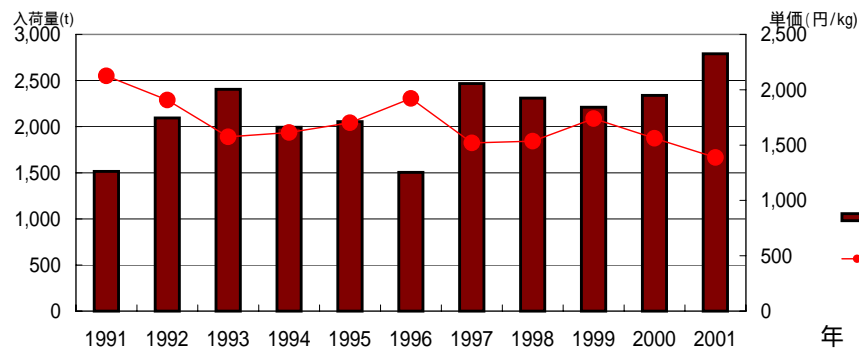


品目 おとう

年次	産地	項目	分析年次 2001												年計
			1月	2月	3月	4月	5月	6月	7月	8月	9月	10月	11月	12月	
2001	総数	数量	0	0	0	8	428	1,802	530	15	0	1	1	6	2,790
		単価	14,918	21,402	24,238	11,023	1,605	1,398	1,035	685	687	715	1,260	1,359	1,388
	山形	数量	0	0	0	3	27	1,121	285	0	0	0	0	0	1,437
		単価	36,094	40,688	52,500	11,250	6,309	1,631	1,109	1,540	0	0	0	0	1,635
	米国	数量	0	0	0	0	380	610	177	14	0	1	1	0	1,183
		単価	0	0	0	0	1,087	805	672	670	687	715	772	1,006	874
	山梨	数量	0	0	0	2	17	39	0	0	0	0	0	0	58
		単価	0	0	0	10,787	4,638	2,671	1,751	315	0	0	0	0	3,547
	秋田	数量	0	0	0	0	1	15	30	0	0	0	0	0	46
		単価	0	0	0	0	930	3,378	1,800	0	0	0	0	0	2,316
北海道	数量	0	0	0	0	0	0	34	0	0	0	0	0	34	
	単価	0	0	0	0	0	1,260	1,508	0	0	0	0	0	1,508	
福島	数量	0	0	0	0	0	11	0	0	0	0	0	0	12	
	単価	0	0	23,783	13,965	6,960	2,637	1,495	0	0	0	0	0	2,859	
前年	総数	数量	0	0	0	7	253	1,181	876	19	0	0	2	2,339	
	単価	17,048	22,396	23,192	9,943	2,147	1,591	1,279	1,015	822	0	16,013	2,277	1,562	
平年	総数	数量	0	0	0	7	216	1,337	595	8	0	0	2	2,166	
	単価	19,323	28,698	29,643	10,914	2,543	1,683	1,319	1,489	638	0	18,279	2,255	1,655	
1996	総数	数量	0	0	0	5	221	680	586	7	0	0	3	1,504	
	単価	17,642	28,880	34,198	12,771	1,910	2,077	1,641	671	526	0	676	2,181	1,921	
1991	総数	数量	0	0	0	2	48	1,037	419	2	0	0	7	1,514	
	単価	3,090	143,387	55,154	20,533	5,515	2,173	1,508	962	3,090	0	0	1,915	2,125	

東京都中央卸売市場

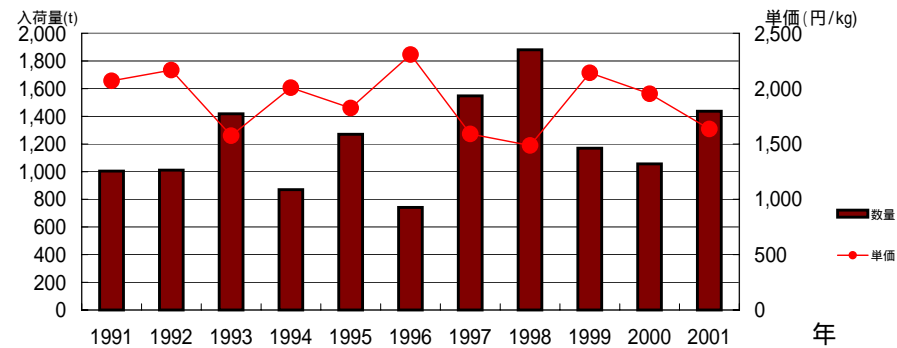
おとう 過去10年間の推移



山形

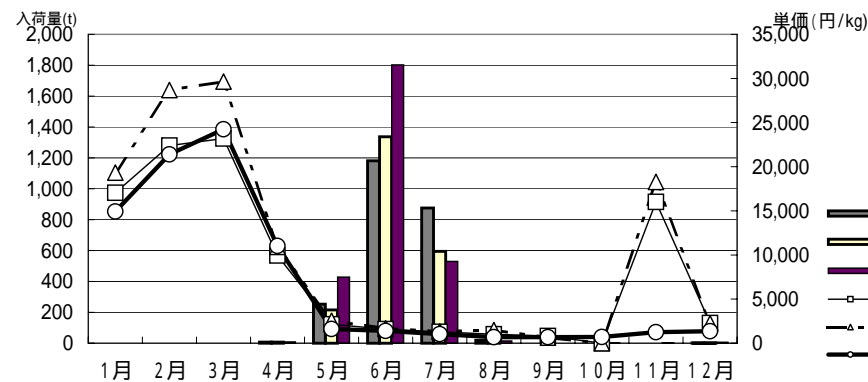
年次	項目	1月	2月	3月	4月	5月	6月	7月	8月	9月	10月	11月	12月	年計
		数量 t	0	0	0	3	27	1,121	285	0	0	0	0	
単価 円/kg	36,094	40,688	52,500	11,250	6,309	1,631	1,109	1,540	0	0	0	0	0	1,635
数量 シェア%				38%	6%	62%	54%							52%
単価 割合%	242%	190%	217%	102%	393%	117%	107%	225%						118%
前年比	数量				300%	123%	217%	55%	0%					136%
	単価	94%	163%	343%	97%	89%	73%	45%				0%		84%
平年比	数量				500%	153%	125%	78%	0%					112%
	単価	90%	118%	139%	76%	81%	81%	76%	43%	0%			0%	86%
1996比	数量					338%	333%	72%						194%
	単価	267%	86%	112%	63%	68%	62%	60%	43%					71%
1991比	数量					1350%	149%	114%						143%
	単価		28%	95%	96%	53%	74%	73%	73%					79%
2000	数量 t	0	0	0	1	22	517	515	1	0	0	0	0	1,056
	単価 円/kg	38,340	24,933	15,308	11,586	7,109	2,146	1,511	3,458	0	0	0	25,582	1,954
平年	数量 t	0	0	0	1	18	896	364	1	0	0	0	0	1,279
	単価 円/kg	40,214	34,369	37,751	14,778	7,828	2,016	1,453	3,563	310	0	0	5,116	1,896
1996	数量 t	0	0	0	0	8	337	397	0	0	0	0	0	742
	単価 円/kg	13,529	47,586	46,896	17,918	9,249	2,650	1,863	3,605	0	0	0	0	2,307
1991	数量 t	0	0	0	0	2	752	250	0	0	0	0	0	1,004
	単価 円/kg	0	143,387	55,055	11,673	11,968	2,218	1,512	2,123	0	0	0	0	2,071

山形 おとう 過去10年間の推移



東京都中央卸売市場

おとう 月別入荷量と単価の推移



山形 おとう 月別入荷量と単価の推移

