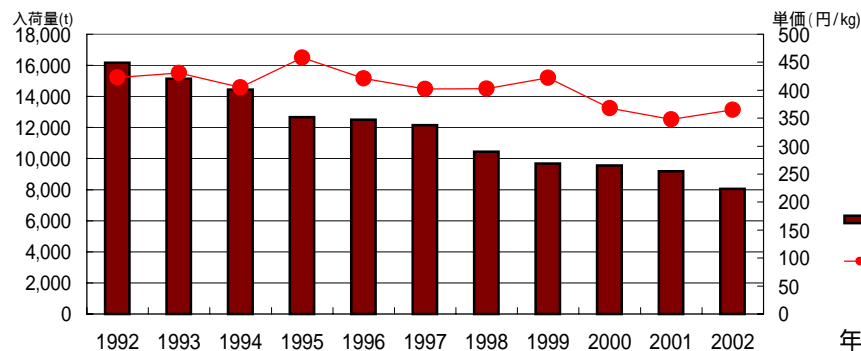


品目 **アンデスメロン**

年次	産地	項目	分析年次												年計
			1月	2月	3月	4月	5月	6月	7月	8月	9月	10月	11月	12月	
2002	総数	数量	104	101	250	1,118	2,818	2,031	1,111	305	22	51	35	111	8,059
		単価	419	556	590	468	408	316	212	206	283	269	409	421	365
	茨城	数量	1	0	33	551	2,551	1,920	313	2	0	5	4	0	5,381
		単価	203	0	637	457	414	314	184	120	206	276	287	0	371
	熊本	数量	93	94	207	540	236	1	0	0	0	5	29	111	1,315
		単価	416	557	585	478	352	335	0	0	0	388	433	421	467
	山形	数量	0	0	0	0	0	101	783	292	22	41	0	0	1,240
		単価	0	0	0	0	0	342	224	206	283	252	291	0	231
	鹿児島	数量	2	0	0	21	14	0	0	0	0	0	0	0	37
		単価	373	391	945	467	345	0	0	0	0	0	0	0	416
千葉	数量	1	0	1	0	6	8	7	0	0	0	0	0	24	
	単価	495	0	494	0	487	325	171	237	0	0	0	0	332	
神奈川	数量	8	6	6	2	1	0	0	0	0	0	0	0	23	
	単価	473	525	551	472	380	0	0	0	0	0	0	0	503	
前年	総数	数量	144	130	244	828	3,098	3,093	1,068	348	32	50	45	111	9,191
平年	総数	単価	437	547	667	564	380	264	258	225	260	318	361	407	348
	数量	156	164	309	1,041	3,212	3,030	1,485	537	34	71	58	105	10,201	
1997	総数	単価	497	575	691	586	437	326	254	211	299	327	470	487	389
	数量	191	170	314	1,397	3,632	3,306	1,898	814	28	124	122	147	12,144	
1992	総数	単価	515	644	777	583	445	358	270	176	324	311	399	449	402
	数量	76	155	300	998	3,581	5,620	3,648	1,534	11	54	88	106	16,173	
1992	総数	単価	581	625	855	768	511	389	310	267	193	383	536	548	423

東京都中央卸売市場

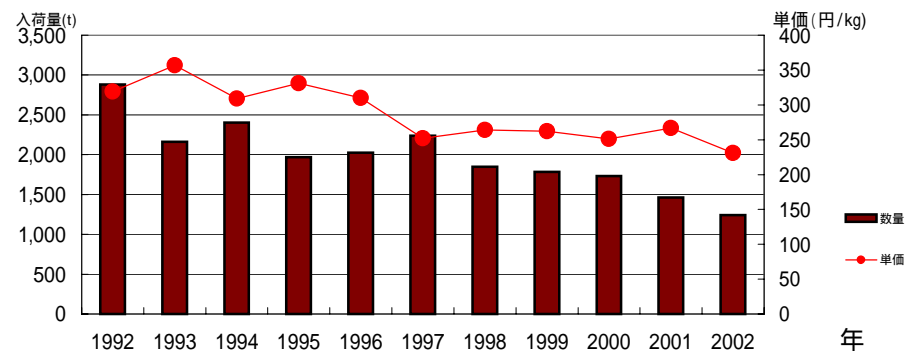
アンデスメロン 過去10年間の推移



山形

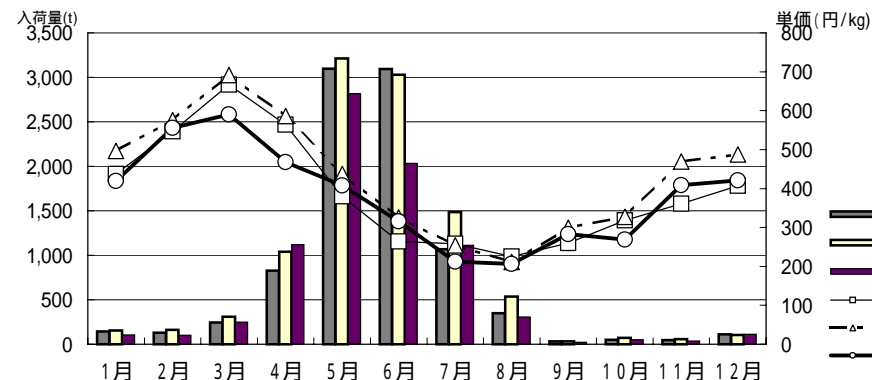
年次	項目	1月	2月	3月	4月	5月	6月	7月	8月	9月	10月	11月	12月	年計
2002	数量 t	0	0	0	0	0	101	783	292	22	41	0	0	1,240
	単価 円/kg	0	0	0	0	0	342	224	206	283	252	291	0	231
	数量 シェア%						5%	70%	96%	100%	80%			15%
	単価 割合%						108%	106%	100%	100%	94%	71%		63%
	前年比 数量						48%	93%	89%	71%	93%	0%		85%
	前年比 単価						117%	81%	91%	110%	80%	90%		87%
	平年比 数量						76%	72%	59%	70%	67%	0%		68%
	平年比 単価						95%	83%	98%	93%	78%	68%		89%
	1997比 数量						158%	62%	38%	92%	38%	0%		55%
	1997比 単価						78%	79%	118%	83%	82%	89%		92%
1992比 数量						439%	49%	24%	314%	152%	0%		43%	
1992比 単価						62%	63%	76%	165%	72%	72%		72%	
2001	数量 t	0	0	0	0	0	210	842	329	31	44	7	0	1,464
単価 円/kg	0	0	0	0	0	292	275	227	258	316	323	0	0	267
平年	数量 t	0	0	0	0	0	133	1,089	493	31	61	5	0	1,813
単価 円/kg	0	0	0	110	201	361	270	210	304	322	426	0	0	259
1997	数量 t	0	0	0	0	0	64	1,260	774	24	107	9	0	2,237
単価 円/kg	0	0	0	0	0	441	284	175	343	306	328	0	0	252
1992	数量 t	0	0	0	0	0	23	1,592	1,224	7	27	6	0	2,880
単価 円/kg	0	0	0	0	0	548	353	271	172	348	404	0	0	319

山形 **アンデスメロン 過去10年間の推移**



東京都中央卸売市場

アンデスメロン 月別入荷量と単価の推移



山形 **アンデスメロン 月別入荷量と単価の推移**

