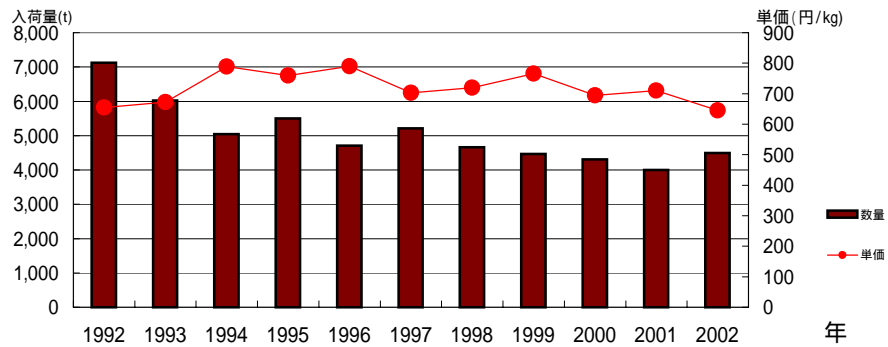


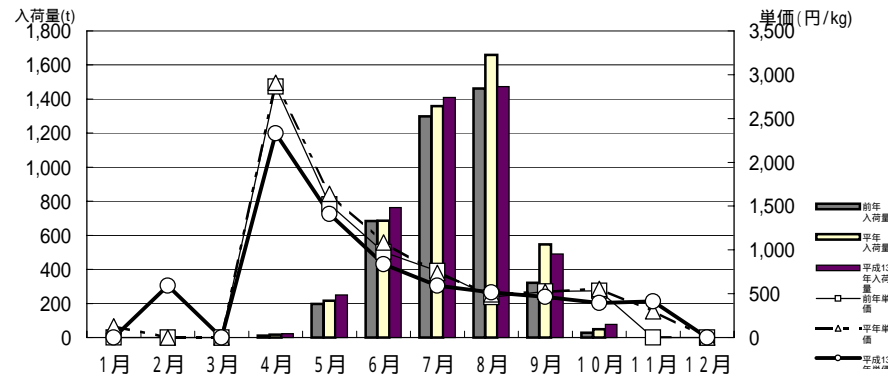
品目 **デラウェア**

年次	産地	項目	分析年次												年計
			1月	2月	3月	4月	5月	6月	7月	8月	9月	10月	11月	12月	
2002	総数	数量	0	0	0	23	250	762	1,410	1,474	491	77	3	0	4,490
		単価		593		2,331	1,412	835	592	514	463	393	412		645
	山形	数量	0	0	0	0	1	27	521	1,079	481	77	3	0	2,189
		単価					225	892	647	525	463	393	412		540
	山梨	数量	0	0	0	19	105	208	747	390	8	0	0	0	1,478
		単価				2,384	1,618	1,066	555	486	499	0	0	0	708
	大阪	数量	0	0	0	3	125	387	101	2	0	0	0	0	618
		単価				1,852	1,241	727	555	390	0	0	0	0	807
	鳥根	数量	0	0	0	1	17	128	36	0	0	0	0	0	182
		単価				2,752	1,467	782	660	0	0	0	0	0	827
	和歌山	数量	0	0	0	0	0	10	1	0	0	0	0	0	11
		単価						717	592	0	0	0	0	0	703
群馬	数量	0	0	0	0	0	0	2	1	0	0	0	0	3	
	単価							439	391	0	0	0	0	428	
前年	総数	数量	0	0	0	11	198	683	1,299	1,462	321	29	0	4,003	
	単価				2,864	1,519	977	760	459	525	535	0	0	710	
平年	総数	数量	0	0	0	16	216	685	1,359	1,660	546	49	0	4,532	
	単価	129			2,907	1,639	1,083	737	494	521	556	298		719	
1997	総数	数量	0	0	0	25	240	758	1,292	1,979	844	74	1	5,213	
	単価				2,658	1,668	1,103	816	445	463	476	457		703	
1992	総数	数量	0	0	0	7	130	760	1,449	2,538	1,921	310	4	7,119	
	単価				4,692	2,140	1,140	838	544	405	352	403		655	

東京都中央卸売市場 **デラウェア 過去10年間の推移**



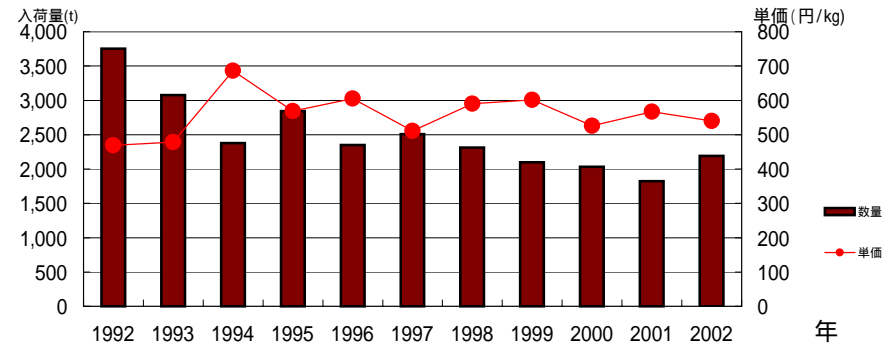
東京都中央卸売市場 **デラウェア 月別入荷量と単価の推移**



山形

年次	項目	1月	2月	3月	4月	5月	6月	7月	8月	9月	10月	11月	12月	年計
		数量 t	0	0	0	0	1	27	521	1,079	481	77	3	
単価 円/kg						225	892	647	525	463	393	412	0	540
数量 シェア%						0%	4%	37%	73%	98%	100%	100%	100%	49%
単価 割合%						16%	107%	109%	102%	100%	100%	100%	100%	84%
前年比	数量					450%	107%	102%	102%	152%	266%			120%
	単価					91%	83%	110%	89%	73%				95%
平年比	数量					1125%	119%	95%	99%	157%	750%			102%
	単価	0%				75%	86%	103%	89%	71%	138%			97%
1997比	数量					2700%	153%	85%	59%	105%	300%			87%
	単価					65%	77%	115%	100%	83%	90%			106%
1992比	数量						249%	79%	26%	25%	75%			58%
	単価						38%	79%	99%	114%	111%	102%		115%
2001	数量 t	0	0	0	0	0	6	489	982	316	29	0	0	1,821
	単価 円/kg						977	776	476	523	535	0	0	567
平年	数量 t	0	0	0	0	0	2	437	1,130	536	49	0	0	2,155
	単価 円/kg	129					1,184	755	509	520	556	298	0	559
1997	数量 t	0	0	0	0	0	1	341	1,276	818	73	1	0	2,510
	単価 円/kg	0					1,380	844	455	461	476	457	0	511
1992	数量 t	0	0	0	0	0	0	209	1,363	1,876	304	4	0	3,755
	単価 円/kg	0					2,329	816	531	405	353	403	0	469

山形 **デラウェア 過去10年間の推移**



山形 **デラウェア 月別入荷量と単価の推移**

