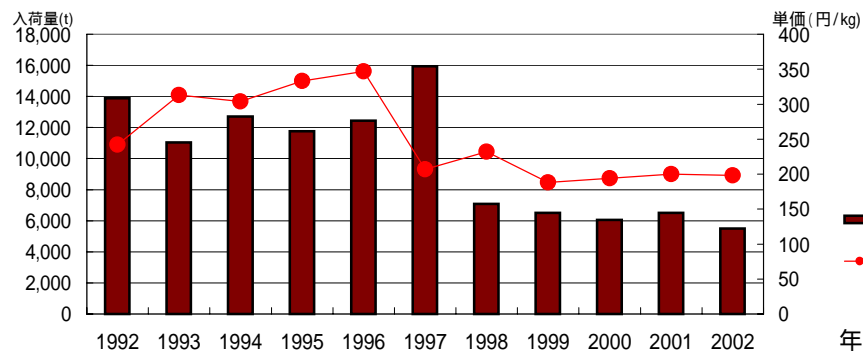


品目 **平核無**

年次	産地	項目	分析年次 2002												年計
			1月	2月	3月	4月	5月	6月	7月	8月	9月	10月	11月	12月	
2002	総数	数量	19	0	0	0	0	0	0	0	2	2,791	2,628	56	5,497
		単価	197	1,107	0	786	824	0	0	0	137	210	185	196	198
	和歌山	数量	0	0	0	0	0	0	0	0	1	2,113	525	1	2,640
		単価	0	0	0	0	0	0	0	0	101	213	175	109	206
	新潟	数量	0	0	0	0	0	0	0	0	0	209	1,302	31	1,543
		単価	461	1,217	0	0	0	0	0	0	0	209	216	235	216
	奈良	数量	0	0	0	0	0	0	0	0	0	321	405	0	726
		単価	0	0	0	0	0	0	0	0	0	208	155	0	178
	山形	数量	18	0	0	0	0	0	0	0	0	111	379	22	529
		単価	155	0	0	0	0	0	0	0	0	166	124	102	133
	山梨	数量	0	0	0	0	0	0	0	0	1	26	7	0	34
		単価	650	0	0	0	0	0	0	0	168	162	167	0	168
	福島	数量	0	0	0	0	0	0	0	0	0	9	9	3	21
		単価	0	578	0	0	0	0	0	0	0	129	92	484	165
前年	総数	数量	3	0	0	0	0	0	0	1	3,180	3,266	49	6,499	
	単価	168	0	168	922	0	0	0	0	202	215	184	244	200	
平年	総数	数量	1	0	1	3	0	0	2	7	153	4,194	244	8,419	
	単価	700	558	751	861	168	587	339	244	357	222	181	215	204	
1997	総数	数量	0	0	0	5	0	0	10	33	754	11,553	3,537	53	15,946
	単価	2,145	1,738	1,035	1,009	0	2,094	1,693	1,220	552	198	150	221	207	
1992	総数	数量	1	0	0	0	0	0	10	29	210	7,449	5,417	776	13,891
	単価	220	0	0	1,227	938	2,893	1,638	1,175	599	274	193	127	242	

東京都中央卸売市場

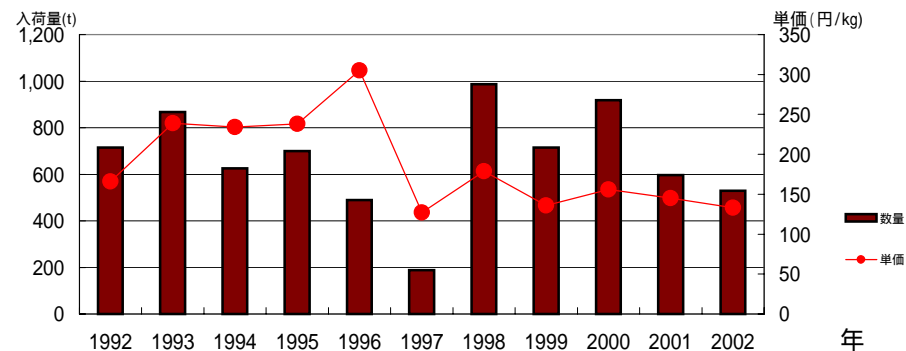
**平核無 過去10年間の推移**



**山形**

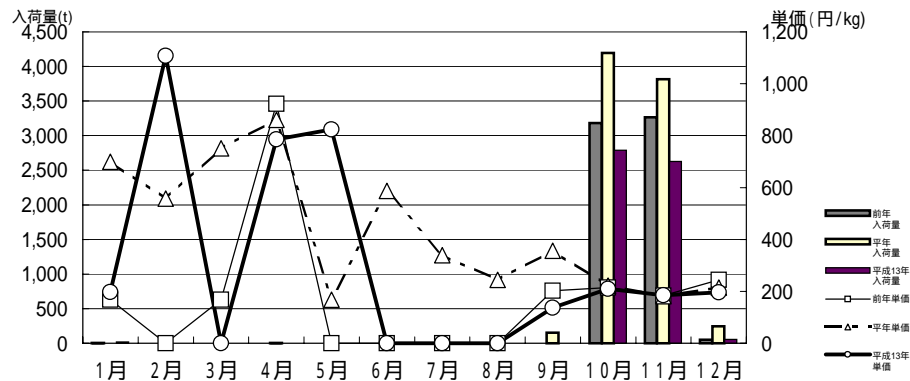
年次	項目	1月	2月	3月	4月	5月	6月	7月	8月	9月	10月	11月	12月	年計	
2002	数量 t	18	0	0	0	0	0	0	0	0	111	379	22	529	
	単価 円/kg	155	0	0	0	0	0	0	0	0	166	124	102	133	
	数量 シェア%	95%										4%	14%	39%	10%
	単価 割合%	79%										79%	67%	52%	67%
	前年比	数量										126%	80%	59%	89%
		単価										104%	93%	41%	92%
	平年比	数量	9000%									170%	69%	32%	78%
		単価	142%								0%	94%	87%	48%	90%
	1997比	数量										292%	261%	314%	280%
		単価									0%	150%	97%	55%	105%
	1992比	数量										82%	70%	54%	74%
		単価										77%	81%	59%	80%
	2001	数量 t	0	0	0	0	0	0	0	0	0	88	472	37	597
		単価 円/kg	0	0	0	0	0	0	0	0	0	160	134	248	145
平年	数量 t	0	0	0	0	0	0	0	0	0	65	546	70	681	
	単価 円/kg	109	0	0	0	0	0	0	0	121	177	142	213	149	
1997	数量 t	0	0	0	0	0	0	0	0	0	38	145	7	189	
	単価 円/kg	0	0	0	0	0	0	0	0	291	111	128	186	127	
1992	数量 t	0	0	0	0	0	0	0	0	0	135	540	41	715	
	単価 円/kg	0	0	0	0	0	0	0	0	0	215	153	172	166	

**山形 平核無 過去10年間の推移**



東京都中央卸売市場

**平核無 月別入荷量と単価の推移**



**山形 平核無 月別入荷量と単価の推移**

