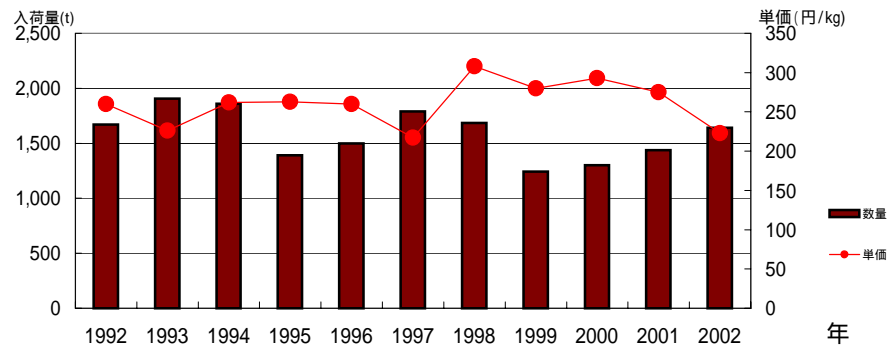


品目 **紅玉**

年次	産地	項目	分析年次												年計
			1月	2月	3月	4月	5月	6月	7月	8月	9月	10月	11月	12月	
2002	総数	数量	102	92	77	50	1	1	0	0	139	677	356	145	1,640
		単価	256	260	222	182	182	100	0	0	267	195	234	255	223
	青森	数量	102	92	77	50	1	1	0	0	0	234	294	144	996
		単価	256	260	222	182	182	100	0	0	417	210	242	255	235
	山形	数量	0	0	0	0	0	0	0	0	21	337	18	0	376
		単価	0	0	0	0	0	0	0	0	241	180	199	0	184
	長野	数量	0	0	0	0	0	0	0	0	107	55	6	1	170
		単価	0	0	0	0	0	0	0	0	281	234	222	263	264
	岩手	数量	0	0	0	0	0	0	0	0	0	36	27	0	64
		単価	0	0	0	0	0	0	0	0	270	188	187	0	188
	秋田	数量	0	0	0	0	0	0	0	0	0	8	10	0	18
		単価	0	0	0	0	0	0	0	0	0	169	175	0	172
	福島	数量	0	0	0	0	0	0	0	0	11	6	0	0	16
		単価	0	0	0	0	0	0	0	0	173	124	0	0	156
前年	数量	62	49	34	8	1	0	0	0	172	554	371	187	1,438	
	単価	403	448	484	483	166	105	0	0	307	260	250	211	275	
平年	数量	94	86	56	17	4	0	0	0	147	596	339	153	1,491	
	単価	339	369	383	348	275	52	123	16	291	256	277	282	275	
1997	数量	131	160	85	42	17	1	1	0	115	629	415	194	1,789	
	単価	276	262	253	243	180	153	322	0	266	195	206	191	217	
1992	数量	121	81	44	17	0	0	0	0	80	620	471	239	1,672	
	単価	422	393	451	373	0	0	0	0	372	263	196	173	260	

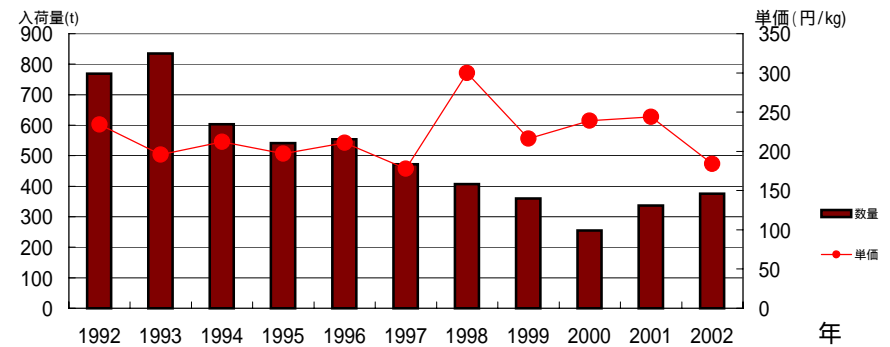
東京都中央卸売市場 **紅玉** 過去10年間の推移



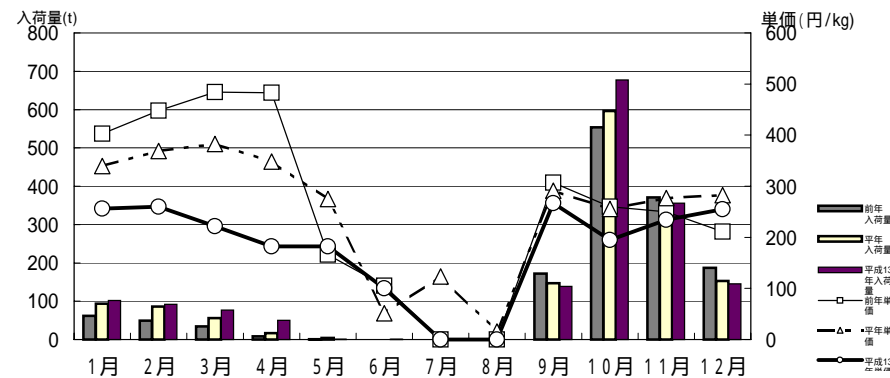
山形

年次	項目	1月	2月	3月	4月	5月	6月	7月	8月	9月	10月	11月	12月	年計
		数量 t	0	0	0	0	0	0	0	0	0	21	337	
単価 円/kg	0	0	0	0	0	0	0	0	0	241	180	199	0	184
数量 シェア%										15%	50%	5%		23%
単価 割合%										90%	92%	85%		83%
前年比	数量									54%	119%	129%		112%
	単価	0%								90%	74%	89%	0%	75%
平年比	数量									57%	109%	100%	0%	103%
	単価	0%								92%	76%	103%	0%	78%
1997比	数量									131%	85%	32%	0%	80%
	単価									107%	99%	137%	0%	103%
1992比	数量	0%	0%							263%	80%	8%	0%	49%
	単価	0%	0%							76%	71%	108%	0%	79%
2001	数量 t	0	0	0	0	0	0	0	0	39	284	14	0	337
	単価 円/kg	105	0	0	0	0	0	0	0	267	242	223	29	244
平年	数量 t	0	0	0	0	0	0	0	0	37	310	18	1	366
	単価 円/kg	21	0	0	0	0	0	0	0	263	236	193	107	235
1997	数量 t	0	0	0	0	0	0	0	0	16	397	57	2	472
	単価 円/kg	0	0	0	0	0	0	0	0	225	181	145	76	178
1992	数量 t	47	2	0	0	0	0	0	0	8	419	237	55	769
	単価 円/kg	414	382	0	0	0	0	0	0	318	255	185	119	234

山形 **紅玉** 過去10年間の推移



東京都中央卸売市場 **紅玉** 月別入荷量と単価の推移



山形 **紅玉** 月別入荷量と単価の推移

