

品目 **メロン類**

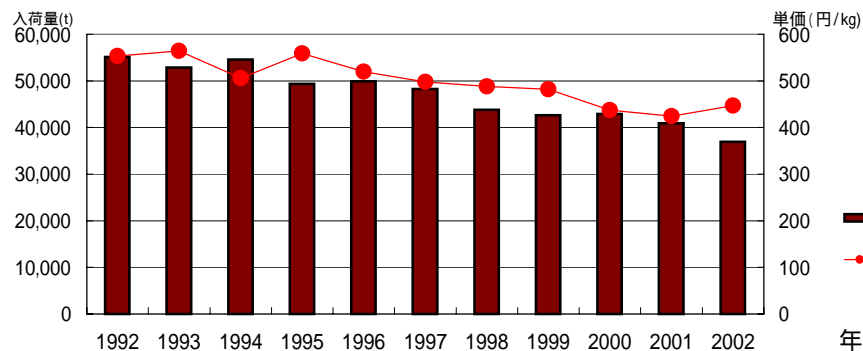
年次	産地	項目	分析年次												年計
			1月	2月	3月	4月	5月	6月	7月	8月	9月	10月	11月	12月	
2002	総数	数量	855	719	1,166	3,382	7,660	7,479	6,618	2,997	1,727	1,527	1,165	1,640	36,934
		単価	770	993	856	527	419	346	314	377	440	454	604	723	447
	茨城	数量	1	1	36	1,006	5,235	5,355	1,310	296	407	454	77	10	14,188
		単価	31	1,071	637	469	402	303	206	438	316	313	332	418	347
	熊本	数量	261	126	279	1,435	1,352	352	147	40	35	229	479	891	5,626
		単価	525	616	597	479	392	373	371	306	379	353	434	510	454
	静岡	数量	235	238	313	304	323	324	611	422	263	221	228	261	3,743
		単価	1,190	1,394	1,276	940	875	848	796	733	939	1,188	1,196	1,722	1,037
	千葉	数量	45	44	60	62	106	790	1,605	221	64	49	37	37	3,120
		単価	911	1,226	1,047	734	499	410	285	302	587	557	717	810	393
山形	数量	0	0	0	0	0	118	1,378	543	148	178	19	0	2,384	
	単価	0	0	0	0	0	336	227	213	448	342	376	0	253	
北海道	数量	0	0	0	0	0	54	472	723	497	247	16	0	2,008	
	単価	0	0	0	0	0	583	455	354	377	314	355	262	385	
前年	総数	数量	957	795	1,258	2,763	8,143	10,390	6,561	3,409	1,842	1,482	1,437	1,859	40,896
1997	総数	数量	726	909	911	588	398	297	349	328	406	459	483	698	424
	単価	1,030	933	1,434	3,194	8,056	10,000	7,838	4,086	2,290	1,602	1,379	1,863	43,705	
1992	総数	数量	843	925	923	641	452	347	344	337	407	532	687	818	466
	単価	1,185	999	1,551	3,811	9,165	10,287	8,566	4,453	2,419	1,806	1,630	2,382	48,254	
1992	総数	数量	879	995	1,020	680	461	388	375	336	451	554	600	773	498
	単価	1,235	1,039	1,538	3,204	9,542	13,411	10,003	6,363	3,052	1,990	1,604	2,138	55,119	
1992	総数	数量	815	1,335	1,244	906	553	411	409	350	504	646	899	893	553
	単価														

山形

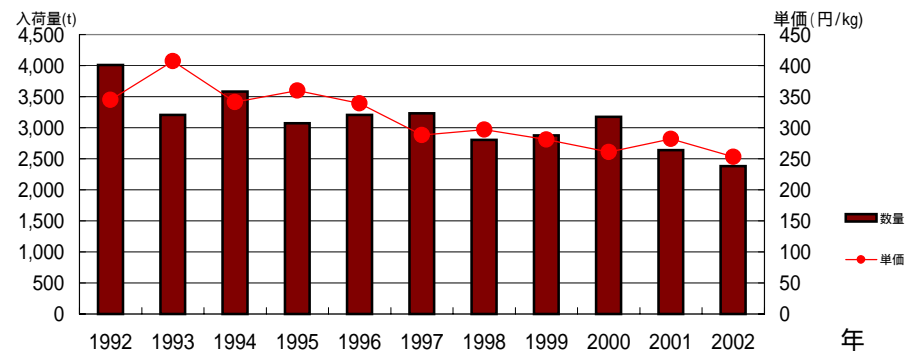
年次	項目	1月	2月	3月	4月	5月	6月	7月	8月	9月	10月	11月	12月	年計	
2002	数量 t	0	0	0	0	0	118	1,378	543	148	178	19	0	2,384	
	単価 円/kg	0	0	0	0	0	336	227	213	448	342	376	0	253	
	数量 シェア%						2%	21%	18%	9%	12%	2%		6%	
	単価 割合%						97%	72%	56%	102%	75%	62%		57%	
	前年比	数量						49%	100%	83%	84%	107%	83%		90%
		単価			0%			115%	80%	90%	124%	97%	112%	0%	90%
	平年比	数量						79%	87%	70%	70%	86%	98%		81%
		単価			0%	0%	0%	94%	82%	94%	113%	89%	80%	0%	90%
	1997比	数量						176%	86%	55%	63%	57%	90%		74%
		単価						76%	77%	103%	102%	95%	118%		88%
1992比	数量						369%	71%	38%	62%	59%	33%		59%	
	単価						63%	64%	77%	87%	82%	70%	0%	73%	
2001	数量 t	0	0	0	0	0	243	1,377	653	176	166	23	0	2,638	
平年	単価 円/kg	0	0	408	0	0	292	283	236	362	353	337	190	282	
	数量 t	0	0	0	0	0	150	1,583	774	212	208	19	0	2,946	
1997	単価 円/kg	0	0	82	110	137	358	276	228	396	383	468	164	282	
	数量 t	0	0	0	0	0	67	1,606	993	234	312	21	0	3,234	
1992	単価 円/kg	0	0	0	0	0	442	296	207	438	359	319	0	288	
	数量 t	0	0	0	0	0	32	1,931	1,446	240	304	58	0	4,011	
1992	単価 円/kg	0	0	0	0	0	532	355	275	515	418	534	744	345	
	数量 t														

東京都中央卸売市場

メロン類 過去10年間の推移

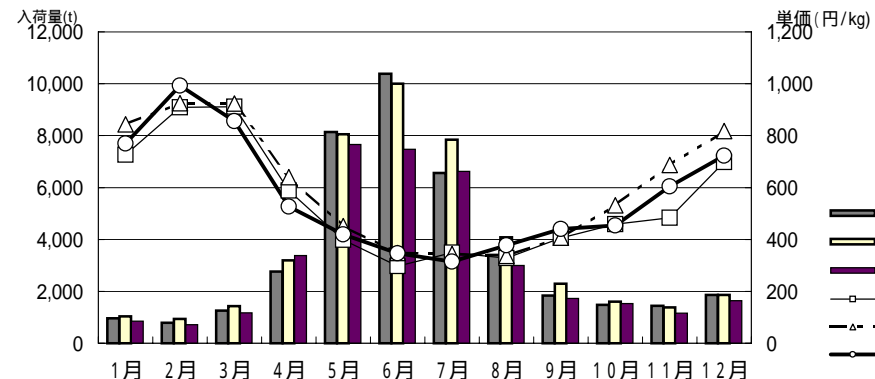


山形 メロン類 過去10年間の推移



東京都中央卸売市場

メロン類 月別入荷量と単価の推移



山形 メロン類 月別入荷量と単価の推移

