

品目 なし類

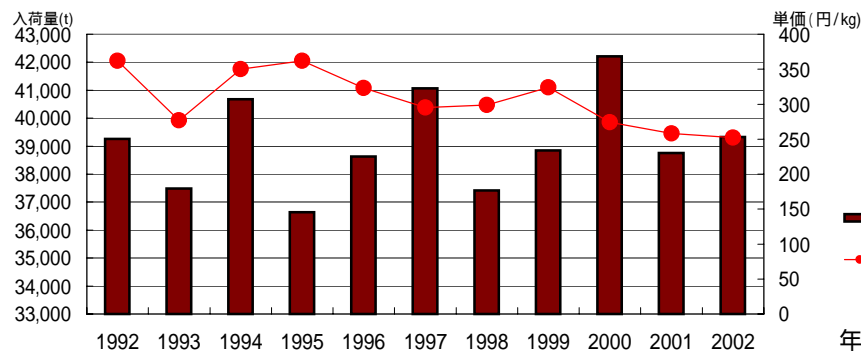
年次	産地	項目	分析年次												年計
			1月	2月	3月	4月	5月	6月	7月	8月	9月	10月	11月	12月	
2002	総数	数量	205	148	53	0	1	66	3,139	12,856	14,635	5,162	1,929	1,130	39,324
		単価	281	211	217	227	1,295	994	414	269	218	198	250	274	252
	茨城	数量	0	0	0	0	0	2	276	3,635	3,120	614	13	3	7,664
		単価	165	0	0	0	0	851	423	273	204	150	214	225	240
	栃木	数量	0	0	0	0	0	0	34	2,590	3,569	610	92	15	6,911
		単価	0	130	0	0	0	0	429	247	218	172	316	233	227
	福島	数量	4	7	7	0	0	0	1	977	3,497	959	102	10	5,562
		単価	219	240	235	227	0	0	210	260	232	190	184	209	229
	千葉	数量	0	0	0	0	0	0	314	2,537	1,895	456	20	0	5,223
		単価	187	0	0	0	0	1,350	363	274	199	139	109	192	240
山形	数量	96	1	1	0	0	0	0	26	204	421	981	714	2,443	
	単価	343	211	213	0	0	0	0	230	191	274	264	259	261	
福岡	数量	1	1	0	0	0	1	1,038	881	33	10	2	11	1,977	
	単価	218	246	0	0	0	818	405	291	201	197	271	240	349	
前年	総数	数量	455	236	88	13	1	45	2,438	11,508	15,076	5,858	2,047	991	
		単価	225	190	200	185	145	1,087	537	303	193	206	259	321	
平年	総数	数量	272	127	66	3	1	57	2,305	12,428	16,099	5,257	1,937	1,108	
		単価	298	289	288	228	115	1,094	542	305	249	278	291	310	290
1997	総数	数量	162	69	14	1	1	59	2,319	13,126	17,106	5,494	1,756	955	
		単価	361	386	393	217	224	1,178	564	292	256	277	329	358	295
1992	総数	数量	62	16	10	1	0	33	1,083	12,410	18,088	5,713	1,226	621	
		単価	627	374	446	626	1,435	1,376	721	406	347	245	308	406	362

山形

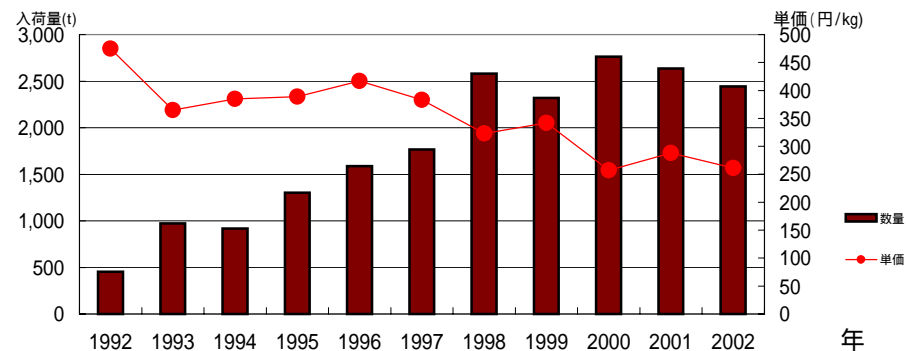
年次	項目	1月	2月	3月	4月	5月	6月	7月	8月	9月	10月	11月	12月	年計
2002	数量 t	96	1	1	0	0	0	0	26	204	421	981	714	2,443
	単価 円/kg	343	211	213	0	0	0	0	230	191	274	264	259	261
	数量 シェア%	47%	1%	2%					0%	1%	8%	51%	63%	6%
	単価 割合%	122%	100%	98%					86%	88%	138%	106%	95%	104%
	前年比	数量	42%	1%	100%				100%	100%	85%	97%	123%	93%
		単価	147%	123%	118%				0%	109%	97%	96%	89%	74%
	平年比	数量	95%	4%	500%				130%	113%	101%	98%	107%	101%
		単価	99%	83%	110%	0%		0%	0%	90%	78%	78%	83%	79%
	1997比	数量	181%	33%					433%	148%	155%	121%	148%	138%
		単価	83%	85%					95%	75%	70%	68%	64%	68%
1992比	数量	400%	13%	100%				1300%	173%	739%	868%	541%	539%	
	単価	56%	78%	93%				72%	59%	97%	44%	45%	55%	
2001	数量 t	229	87	1	0	0	0	0	26	205	494	1,012	582	2,636
	単価 円/kg	233	172	181	0	0	0	0	661	211	197	285	298	349
平年	数量 t	101	24	0	0	0	0	0	20	180	417	1,001	670	2,413
	単価 円/kg	347	255	194	2	0	210	132	257	246	352	319	328	319
1997	数量 t	53	3	0	0	0	0	0	6	138	271	813	482	1,765
	単価 円/kg	412	249	0	0	0	0	0	242	253	392	391	403	383
1992	数量 t	24	8	1	0	0	0	0	2	118	57	113	132	453
	単価 円/kg	615	270	230	0	0	0	0	321	322	283	599	578	475

東京都中央卸売市場

なし類 過去10年間の推移

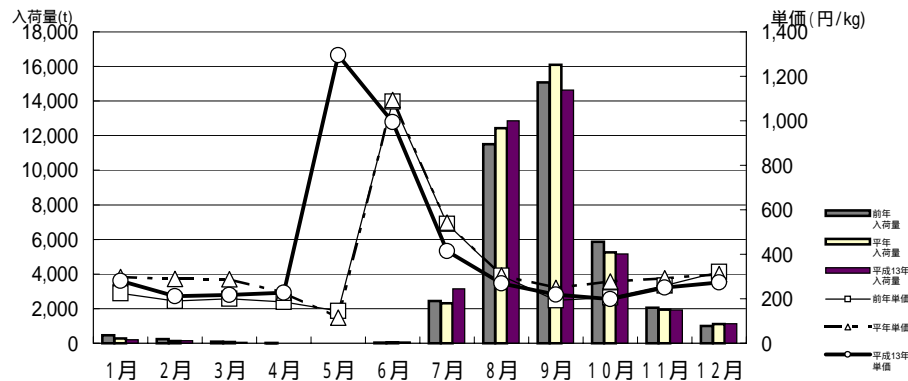


山形 なし類 過去10年間の推移



東京都中央卸売市場

なし類 月別入荷量と単価の推移



山形 なし類 月別入荷量と単価の推移

