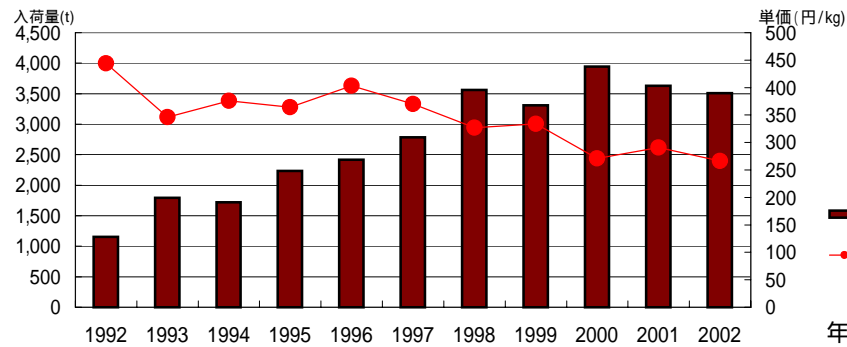


品目 西洋なし

年次	産地	項目	分析年次												年計
			1月	2月	3月	4月	5月	6月	7月	8月	9月	10月	11月	12月	
2002	総数	数量	112	3	1	0	0	0	0	65	466	945	1,082	840	3,511
		単価	331	221	232	0	0	0	0	277	220	260	270	286	266
	山形	数量	95	1	1	0	0	0	0	18	123	415	979	714	2,346
		単価	343	222	275	0	0	0	0	249	186	277	264	259	264
	秋田	数量	6	0	0	0	0	0	0	12	261	124	8	6	418
		単価	288	0	0	0	0	0	0	307	227	200	206	301	222
	長野	数量	0	0	0	0	0	0	0	33	18	253	38	16	361
		単価	0	0	0	0	0	0	0	285	322	298	332	270	300
	岩手	数量	0	0	0	0	0	0	0	0	13	72	20	8	114
		単価	0	0	0	0	0	0	0	0	246	180	268	231	207
新潟	数量	0	0	0	0	0	0	0	0	0	2	10	68	79	
	単価	0	0	0	0	0	0	0	0	0	207	650	576	577	
北海道	数量	0	0	0	0	0	0	0	0	36	23	0	0	58	
	単価	0	0	0	0	0	0	0	0	238	209	0	0	227	
前年	総数	数量	300	98	2	0	0	1	37	343	1,003	1,144	703	3,631	
	単価	228	172	172	0	0	0	408	305	253	277	299	360	291	
平年	総数	数量	152	31	1	0	0	3	45	374	881	1,150	810	3,447	
	単価	317	237	230	0	137	342	299	275	344	317	330	319		
1997	総数	数量	69	3	0	0	0	0	34	317	737	998	627	2,786	
	単価	385	260	0	0	0	0	410	299	275	381	382	390	370	
1992	総数	数量	27	8	1	0	0	1	30	298	277	282	231	1,154	
	単価	640	269	212	0	0	0	597	356	287	399	534	589	444	

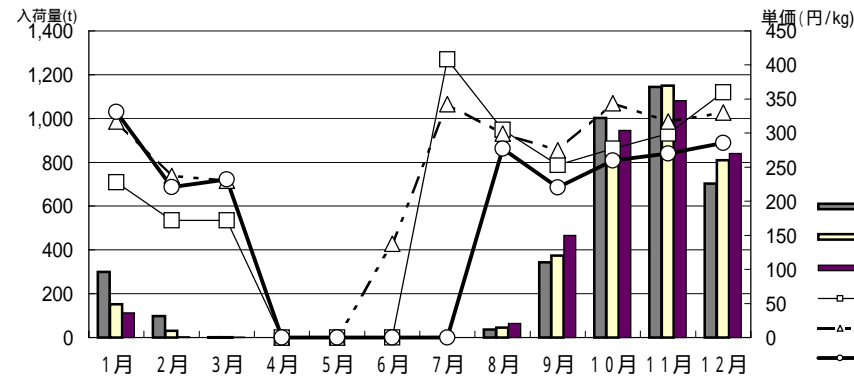
東京都中央卸売市場

西洋なし 過去10年間の推移



東京都中央卸売市場

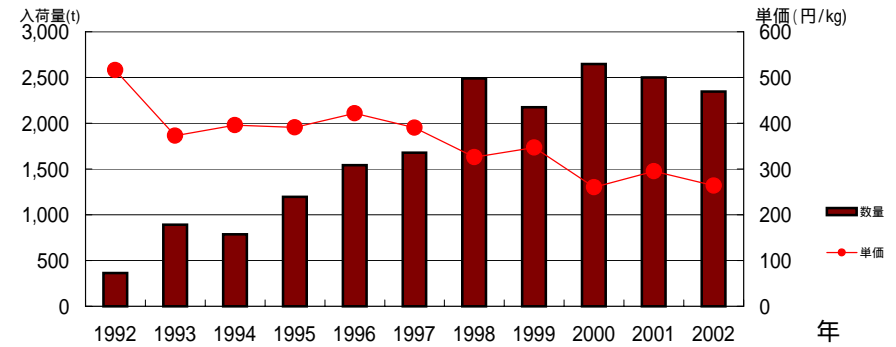
西洋なし 月別入荷量と単価の推移



山形

年次	項目	1月	2月	3月	4月	5月	6月	7月	8月	9月	10月	11月	12月	年計
2002	数量 t	95	1	1	0	0	0	0	18	123	415	979	714	2,346
	単価 円/kg	343	222	275	0	0	0	0	249	186	277	264	259	264
	数量 シェア%	85%	33%	100%					28%	26%	44%	90%	85%	67%
	単価 割合%	103%	100%	119%					90%	84%	107%	98%	90%	99%
	前年比 数量	41%	1%	100%					180%	129%	85%	97%	123%	94%
	前年比 単価	147%	129%	152%					93%	78%	96%	89%	74%	89%
	平年比 数量	94%	4%	500%					138%	144%	102%	98%	107%	102%
	平年比 単価	99%	87%	142%					84%	71%	77%	83%	79%	82%
	1997比 数量	179%	33%						450%	181%	162%	121%	148%	140%
	1997比 単価	83%	89%						85%	76%	69%	68%	64%	68%
1992比 数量	396%	13%	100%					1800%	220%	1482%	874%	541%	648%	
1992比 単価	56%	82%	120%					64%	73%	68%	44%	45%	51%	
2001	数量 t	229	87	1	0	0	0	0	10	95	487	1,011	582	2,501
	単価 円/kg	233	172	181	0	0	0	0	269	239	287	298	349	295
平年	数量 t	101	24	0	0	0	0	0	13	85	406	1,000	669	2,298
	単価 円/kg	347	255	194	0	0	0	0	296	260	358	320	328	324
1997	数量 t	53	3	0	0	0	0	0	4	68	256	812	482	1,677
	単価 円/kg	412	249	0	0	0	0	0	292	245	400	391	403	390
1992	数量 t	24	8	1	0	0	0	0	1	56	28	112	132	362
	単価 円/kg	615	270	230	0	0	0	0	392	256	405	603	578	516

山形 西洋なし 過去10年間の推移



山形 西洋なし 月別入荷量と単価の推移

